



СОБРАНИЕ ДЕПУТАТОВ МУНИЦИПАЛЬНОГО РАЙОНА
ГОРОД НЕЯ И НЕЙСКИЙ РАЙОН КОСТРОМСКОЙ ОБЛАСТИ

РЕШЕНИЕ

от 25 февраля 2010 г. № 419

Об утверждении программы «Социально-экономическое развитие муниципального района город Нея и Нейский район Костромской области на 2010-2014 г.г. и на перспективу до 2025 года»

Рассмотрев представленную администрацией муниципального района программу «Социально-экономическое развитие муниципального района город Нея и Нейский район Костромской области на 2010-2014 г.г. и на перспективу до 2025 года», в целях обеспечения комплексного социально-экономического развития муниципального района город Нея и Нейский район, и на основании ст. 38 Устава муниципального района город Нея и Нейский район Собрание депутатов

РЕШИЛО:

1. Принять программу «Социально-экономическое развитие муниципального района город Нея и Нейский район Костромской области на 2010-2014 г.г. и на перспективу до 2025 года».
2. Предложить администрациям муниципального района и органам местного самоуправления поселений муниципального района при формировании местных бюджетов ежегодно предусматривать соответствующие средства для реализации мероприятий Программы.
3. Рекомендовать администрации муниципального района:
 - 3.1 С учетом складывающейся ситуации в районе своевременно уточнять программные мероприятия;
 - 3.2 О ходе выполнения Программы ежегодно информировать Собрание депутатов в первом квартале, следующим за отчетным годом.
4. Контроль за исполнением настоящего решения возложить на депутатскую комиссию по экономической и аграрной политике, бюджету, налогам и финансам (Смирнов Г.И.).
5. Настоящее решение вступает в силу со дня его подписания.

Глава муниципального района
город Нея и Нейский район

О.Б. Садиков

Председатель Собрания депутатов
муниципального района
город Нея и Нейский район

В.Д. Волков

Решение подготовил:

Заведующий отделом экономики,
Трудовых и социальных отношений

_____ Е.Г. Полятыкина

Согласовано:

Первый зам. главы администрации
муниципального района город Нея
и Нейский район

_____ А.А.Агафонов

Заместитель главы администрации
муниципального района

_____ И.В. Вольченко

Заведующий финансовым отделом

_____ Л.Н.Скопец

Заведующий отделом ЖКХ

_____ А.В. Ивах

Заведующий отделом архитектуры,
градостроительства и капитального
строительства

_____ Г.В.Виноградова

Заведующий отделом культуры и
По делам молодежи

_____ Ю.А. Куликова

Заведующий отделом образования

_____ Г.И.Милушкова

Начальник управления сельского
хозяйства

_____ В.В. Свитек

Глава городского поселения г.Нея

_____ Н.Б.Любимов

Заведующий правовым отделом

_____ Р.Е. Сироткин

Управ.делами

_____ А.Н. Димов

Дело – 1 экз.

Прокуратура – 1 экз.

Отделы администрации – 11 экз.

ИТОГО: 13 экз.

РОССИЙСКАЯ ФЕДЕРАЦИЯ
АДМИНИСТРАЦИЯ
МУНИЦИПАЛЬНОГО РАЙОНА
ГОРОД НЕЯ И НЕЙСКИЙ РАЙОН
КОСТРОМСКОЙ ОБЛАСТИ



ПРОГРАММА

"Социально-экономическое развитие
муниципального района город Нея и Нейский район
Костромской области на 2009-2013гг. и
на перспективу до 2025г."

Нея 2009г.

СОДЕРЖАНИЕ

Паспорт	3
.....	
.....	
1. Социально-экономическое положение	5
.....	
1.1 Историческая справка	5
.....	
.....	
1.2 Географическое положение	6
.....	
.....	
1.3 Демография и занятость	7
.....	
.....	
1.4 Территория муниципального района	1
.....	3
2. Развитие сельского хозяйства	1
.....	4
.....	
2.1	1
Растениеводство.....	6
.....	
2.2	2
Животноводство.....	0
.....	
3. Промышленность	2
.....	9
.....	
4. Культура и туризм	3
.....	6
.....	
4.1 Основные приоритетные направления развития туризма	3
.....	9
.....	4
4.2 Объекты культурного наследия	1
.....	
.....	
5. Развитие лесного хозяйства и лесопереработка	4
.....	2
.....	
6. Инвестиции.....	4
.....	4
.....	
7. Потребительский рынок и малое предпринимательство	4
.....	7
.....	
7.1 Потребительский рынок	4
.....	7

.....		
7.2	Малое	4
предпринимательство.....		8
.....		
8.Транспортная	инфраструктура	5
.....		1
.....		
8.1		5
Газификация.....		1
.....		
8.2	Жилищно-коммунальное	5
хозяйство.....		4
.....		
8.3	Дорожное хозяйство	5
.....		6
.....		
9.	Охрана окружающей среды	5
.....		9
.....		6
10.	Социальная сфера	1
.....		
.....		
10.1		6
Здравоохранение.....		1
.....		
10.2	Образование	6
.....		3
.....		6
10.3	Социальная защита населения	7
.....		6
...		8
10.4	Молодежная политика	
.....		
.....		
10.5		7
Спорт.....		1
.....		
11.		7
Бюджет.....		3
.....		
12.	Управление муниципальным	7
имуществом		9
.....		
13.	Земельные	8
ресурсы.....		2
.....		
14. Выявление и анализ сильных и слабых		8
сторон.....		7
14.1	Сильные	8
стороны.....		7

.....		
14.2	Слабые	9
стороны.....		1
.....		
15.	Приоритетные направления социально-экономического развития муниципального района на 2009-2013 годы и на период до 2025 года	9 5
16.	Ожидаемые результаты реализации Программы	9 6
17.	Организация управления и контроль за ходом выполнения Программы	1 0
	ПРИЛОЖЕНИЕ №1 Основные показатели, характеризующие социально-экономическое развитие муниципального района город Нея и Нейский район	1
	ПРИЛОЖЕНИЕ №2 Программные мероприятия	1
	ПРИЛОЖЕНИЕ №3 Объемы и источники финансирования с разбивкой по годам по муниципальному району	0 2 1 0
	ПРИЛОЖЕНИЕ №4 Эффективность программных мероприятий	9
	ПРИЛОЖЕНИЕ №5 Инвестиционные проекты	1 1 7 1 2 8 1 3 1

ПАСПОРТ

**Наименование
Программы:**

«Социально-экономическое развитие муниципального района город Нея и Нейский район Костромской области на 2008-2013гг. и на перспективу до 2025г.»

**Основания для
разработки
Программы:**

Постановление главы администрации

**Основной
разработчик**

Администрация
муниципального

Программы:

района город Нея и
Нейский район
Костромской области

**Основные
задачи
Программы:**

1. Развитие промышленности за счет увеличения объемов производства продукции, реконструкции существующих предприятий и организация новых производств.

2. Развитие сельского хозяйства за счет увеличения объемов производства продукции, организации переработки сельскохозяйственной продукции, реконструкции животноводческих помещений, приобретение техники и сельскохозяйственных машин, укрепление кормовой базы, обновление стада.

3. Развитие туризма за счет создания инфраструктуры отрасли и разработка новых видов туризма: экологического, туризма с различными видами охоты.

4. Развитие социальной сферы района за счет строительства и реконструкции объектов культуры, здравоохранения, спортивных сооружений, укрепления

материально-технической базы учреждений.

Основные цели Программы:

Главной целью Программы является развитие муниципального района путем увеличения объемов производства промышленной и сельскохозяйственной продукции, развитие малого бизнеса, развитие туризма, привлечения средств инвесторов в экономику района, создания условий для постепенного подъема уровня жизни населения, организации новых рабочих мест, сокращения дотационности районного бюджета, бюджетов поселений.

Сроки реализации Программы:

2009-2013гг. и на перспективу до 2025г.

Исполнители Программы:

Администрация муниципального района город Нея и Нейский район, предприятия, организации, учреждения района

Объем и источники финансирования Программы:

*Общий объем финансирования 2537,45 млн.руб., в том числе:
- 347,75 млн. руб. средства федерального бюджета; - 97,05 млн.руб. средства бюджета муниципального района;*

**Ожидаемые
результаты
реализации
Программы:**

- 327,50 млн.руб.
средства областного
бюджета;
- 1765,15 млн. руб.
внебюджетные
источники

Предполагается:

- увеличение налоговых поступлений
бюджет в 1,9 раза, в областной бюджет
районный бюджет 6,7 раза;
- сокращение недоимки по налогам и
- увеличение объема
сельскохозяйственной продукции
действующих ценах;
- увеличить объем отгруженной
собственного производства,
выполненных собственными силами
ценах в 3,9 раза в сопоставимых ценах
- создать 260 новых рабочих мест

1. Социально-экономическое положение

1.1 Историческая справка

Самое раннее упоминание о поселениях на территории Нейской земли относится к 1502 - 1505 годам, когда Великий князь Московский Василий Иванович пожаловал дьяку Ивану Садыкову Старо-Покровскую волость, центром которой был погост Покровский на реке Нее.

Название поселку дала река Нея. Происхождение названия объясняется тем, что предположительно эти места до IX века населяли племена Меря. На их Угро-финском языке «Неия» означает «переплетенная, извилистая река», а

славяне, появившиеся на этих землях в IX-X веках стали называть её просто Нея.

Промышленность в нашем крае не имела определяющего значения и всегда была на невысоком уровне. На Нейской земле в разное время существовали только небольшие заводы, использующие местное сырье:

- дегтярный Михайловский завод (в Кужбальской волости);
- в Коткишевской волости был развит портняжий промысел, особенно волость славилась изготовлением кушаков;
- в Потрусовской волости в XVIII веке был развит железо-плавильный промысел;
- Никольский стекольный завод (в 3 км от села Ёлкино).

Город Нея возник на базе железнодорожной станции, построенной вблизи пересечения железной дороги с рекой Неей. Развитие торгово-производственных связей центра России с Сибирью и осложнившаяся к концу XIX века внешнеполитическая обстановка на Дальнем Востоке сделали необходимым строительство железной дороги от центра России на Дальний Восток.

В 1903 году началось строительство железной дороги. Несмотря на примитивные средства механизации, темп строительства железной дороги был очень высок. В 1906 году дорога была построена, и в декабре открылось движение.

Вдоль железной дороги было построено несколько лесопильных заводов, и началась усиленная вывозка леса и пиломатериалов. В 1901г. и 1911 г. на берегу Ней возникло еще два лесопильных завода, имевших шесть лесопильных рам и производство в год 18000 кубометров пиломатериалов. Большинство их шло на экспорт.

Район был образован 29 мая 1929 года из частей территории Кологривского и Макарьевского уездов Костромской губернии и вошел в состав вновь образованной Ивановской промышленной области. К этому времени на территории района проживало 27,2 тыс.чел., в том числе на селе 19,6 тыс.чел.

Единственной и ведущей отраслью промышленности была лесная. Она была представлена пятью лесопильными заводами и леспромхозом треста «Унжалес».

Сельское хозяйство района имело картофеле-молочное направление. На селе насчитывалось 3431 крестьянское хозяйство.

В образовании было 26 начальных и две неполных средние школы (7 классов) с числом учащихся 1905 человек; в здравоохранении - 3 больницы и 5 медицинских пунктов; в культуре – один клуб и 9 изб-читален на селе.

28 февраля 1958 года поселок Нея в соответствии с Указом Президиума Верховного Совета РСФСР получил статус города.

1.2 Географическое положение

Территория района 2657,7 кв.км.

Центром муниципального района город Нея и Нейский район является г.Нея. Он расположен от областного центра по автомобильной дороге в 230 км, по железной дороге в 225 км.

В муниципальном районе город Нея и Нейский район насчитывается 93 населенных пункта.

Район граничит на востоке с Мантуровским районом, на юге с Макарьевским, северо-востоке Кологривским, западе Парфеньевским районами Костромской области.

Рельеф района - холмистая равнина, изрезанная оврагами. В направлении с севера на юг протекают две наиболее значительные реки: Нея и Нельша, Река Нея является правобережным притоком реки Унжи и берет начало в Антроповском районе. Общая протяженность ее более 200 км, площадь водосбора – 59290 га. Река Нельша впадает в реку Нея, площадь водосбора – 30076 га. На территории района, кроме этих рек, есть незначительные речки такие, как река Номжа, Кондоба, Шуя, Кильня. Все реки имеют некоторое значение для сельского хозяйства.

Климат района умеренно-континентальный с коротким и сравнительно теплым летом. Среднегодовая температура- + 2,6° С. Самым холодным

месяцем является январь (- 12,7° С), а самым теплым – июль месяц (+ 17,9° С). Начало заморозков наступает в первой декаде октября, а конец их в третьей декаде апреля.

Среднегодовое количество атмосферных осадков составляет – 593 мм, максимум приходится на лето, минимум на зиму. Среднегодовая влажность воздуха составляет 80%. Преобладающими ветрами является юго-западные, южные и западные. Среднегодовая скорость ветра составляет 3,7 м/сек., наименьшая скорость ветра наблюдается в июне 3,1 и августе 3 м/сек.

В весенний и осенний периоды наблюдается большая вероятность повторения заморозков, что требует правильного определения сроков посева культур и их уборки. Небольшой вегетационный период затрудняет выращивание теплолюбивых культур. При высокой культуре земледелия можно получать высокие урожаи зерновых культур, льна, многолетних трав и овощных культур.

82,5 % территории района занято лесами, где преобладает ель, сосна, из лиственных пород – береза, осина. Подлеском служат кустарниковые породы: калина, шиповник, бузина, крушина. Из мелких кустарниковых встречаются вереск, брусника, клюква, черника. Ива растет по берегам рек и речек. Травянистая растительность представлена многочисленными видами и разновидностями растений. Так в поймах рек растет овсяница, костер безостый, ежа сборная, мятник, клевер, хвощ, щавель и многие другие. На суходольных лугах растет тимopheевка луговая, погремки, манжетка, горошек мышиный и другие. В болотах растут: в верхнем ярусе – сосна, береза, ель, ольха; в травянистом ярусе – осока, камыш, клюква, брусника; в напочвенном слое – гипновые и сфагновые мхи.

Почвенный покров района не отличается высоким естественным почвенным плодородием. Преобладают дерново-подзолистые и подзолистые почвы. Земли имеют плохие технологические свойства, сильно затрудняющие их использование в сельском хозяйстве. Климатические условия (холодная, продолжительная зима и теплое, сравнительно короткое лето при избыточном

увлажнении) ограничивают возможности сельскохозяйственного использования земель.

Из полезных ископаемых наиболее распространены стекольный и строительный пески, торф, глина, имеется источник минеральной воды.

1.3 Демография и занятость

На 01 января 2008 года общая численность населения района составляла 16078 человека, в том числе мужчин – 7313 человека, женщин – 8764 человек. Городское поселение – 10898 человек (67,7 %), село – 5093 человек. Численность населения трудоспособного возраста составила человек (Таблица 1).

ТАБЛИЦА 1 - ОБЩАЯ ЧИСЛЕННОСТЬ ТРУДОСПОСОБНОГО НАСЕЛЕНИЯ

человек

НАСЕЛЕНИЕ	2006 ГОД	2007 ГОД	2008 ГОД
В трудоспособном возрасте	,9	9	
В материальном производстве	,9	3	
В непромышленной сфере	,5	2	

Численность экономически активного населения района и число занятых в экономике постепенно сокращается. Это связано в первую очередь с естественной убылью населения района.

Анализируя динамику численности безработных, необходимо отметить, что до конца 2008 года отмечалась тенденция на сокращение численности и снижение напряженности на рынке труда. (Таблица 2).

ТАБЛИЦА 2 - ЗАНЯТОСТЬ И БЕЗРАБОТИЦА

	2006 ГОД	2007 ГОД	2008 ГОД
Численность экономически активного	8,6	8,4	8,2

населения, тыс. человек			
из них:			
занято в экономике	6,9	6,9	6,4
безработные			
Численность официально зарегистрированных безработных, тыс. человек	325	247	324
Уровень официально зарегистрированных безработных, %	4,05	2,98	2,7
Напряженность на рынке труда, не занятых на 1 вакансию	6,0	5,5	7

Наибольший процент в структуре занятости населения занимают занятые в бюджетной сфере – 25,4%, в промышленности – 25,2% населения, (Таблица 3).

**ТАБЛИЦА 3 – СТРУКТУРА ЗАНЯТОСТИ НАСЕЛЕНИЯ,
% К ОБЩЕЙ ЧИСЛЕННОСТИ ЗАНЯТЫХ В ЭКОНОМИКЕ**

	2006 год	2007 год	2008
Занято в экономике, всего	100	100	100
в том числе:			
промышленность	25,0	25,7	25,2
сельское хозяйство	4,9	4,8	4
строительство	1,6	1,5	1,4
транспорт и связь	4,2	3,7	3,1
торговля и общественное питание	15,4	16,8	17,1
ЖКХ	10,3	11,0	10,6
здравоохранение и физическая культура	6,3	6,5	6,4
образование, культура и искусство	13,4	13,0	12,7
прочие отрасли	18,9	17,0	23,5

Демографическая ситуация в Нейском районе типична для большинства районов Костромской области. На протяжении последних 15 лет в районе наблюдалась естественная убыль населения, которая в 2008 году составила 1,1%. В сельской местности смертность в 2 – 2,5 раза выше рождаемости.

Численность населения из-за его естественной убыли, хотя и более низкими темпами, чем до 2005 года, но продолжает сокращаться.

Возрастная структура населения имеет тенденцию к увеличению среднего возраста населения, снижению доли детей и ростом доли старших возрастов. Доля населения старше трудоспособного возраста в 2008 году составляла **25,1%**, трудоспособного возраста **59,3%**, моложе трудоспособного возраста **15,6%**.

Смертность в трудоспособном возрасте – 93 человека, в том числе:

- женщины – **14** человек;
- мужчины – **50** человек, т.е. каждый 4 случай.

В 2008 году от сердечно-сосудистых заболеваний умерло 216 человек, от старости – **34**, от травм – 56, от онко-заболеваний – 40.

За последние 3 года в районе рождаемость находится приблизительно на одном уровне. В 2008 году родилось 154 человек, это на 4 человека меньше, чем в 2006 году и на 14 человек больше, чем в 2007 году. Смертность превысила рождаемость в 2,18 раза, в результате чего население района сократилось на 182 человека.

За 2 последние года в районе зарегистрировано 2 случая младенческой смертности: 2007 год – 0, 2008 год – 2 случая. Все они разобраны на комиссии при департаменте здравоохранения. Один ребенок погиб сразу после родов в родильном отделении ЦРБ – врожденный порок сердца, второй умер в Москве, где жил с родителями, но был прописан в Нее. Случаев материнской смертности не было.

ТАБЛИЦА 4 - ОСНОВНЫЕ ДЕМОГРАФИЧЕСКИЕ ПОКАЗАТЕЛИ

Показатели	2006 год	2007 год	2008
Численность постоянного населения, тыс. человек	16,4	16,2	16,0
Родившихся, тыс. человек	158	140	154
Умерших, тыс. человек	404	317	336
Младенческая смертность, на 1000 родившихся по району	14,9	8,8	26,4
Младенческая смертность, на 1000 родившихся по области	12	14	9,5
Миграционные процессы			
Число прибывших всего:	274	314	386

Показатели	2006 год	2007 год	2008
В том числе:			
г.Нея, всего			238
Сельская местность, всего			148
Число выбывших, всего	334	284	244
В том числе:			
г.Нея, всего			160
Сельская местность, всего			84
Миграционный прирост, всего	-60	30	142
В том числе:			
г.Нея			+78
Сельская местность			+64
Естественная убыль, тыс. человек	-246	-177	-40

В 2008 году наметилась положительная тенденция на увеличение миграционного прироста населения +142 человека к 2008 году, наибольший миграционный прирост произошел в городе Нея +78 человек.

В перспективе ожидается увеличение численности постоянного населения за счет миграционного прироста, так как после реализации мероприятий Программы социально-экономического развития муниципального района к 2013 году будет создано *260 новых рабочих мест*.

ТАБЛИЦА 5 - ДЕНЕЖНЫЕ ДОХОДЫ НАСЕЛЕНИЯ

Показатели	Ед. изм.	2006 год	2007 год	2008
Численность работников по полному кругу предприятий	тыс. чел.	6,9	6,45	6,3
В % к предыдущему году	%	97,2	93,5	97,6
Численность работающих на крупных и средних предприятиях	тыс. чел.	2,8	3,4	3,7
В % к предыдущему году	%	97,2	97,1	108,8
Фонд оплаты труда, всего	тыс. руб.	257900	309800	506520,0
В % к предыдущему году	%		120,1	163,5
Среднемесячная заработная плата, всего	руб.	3086	4002	6700

В % к предыдущему году	%	106,4	129,7	167,4
Среднемесячная заработная плата на крупных и средних предприятиях	руб.	4976	6956,4	9356,7
В % к предыдущему году	%	107,6	174,0	134,5
Численность пенсионеров	тыс. чел.	5318	5318	5232
В % к предыдущему году	%	96	100	98
Начислено пенсий	тыс. руб.	169495.3	169495.3	214269.7
В % к предыдущему году	%	106,4	106,4	126,5
Средняя пенсия	руб.	2656,0	2656,0	3414,4
В % к предыдущему году	%	111,0	100	128,6
Среднедушевой доход на 1 человека	руб.	2171.2	2465.5	3754.1
В % к предыдущему году	%	115.5	113.6	152.2

Темпы роста среднемесячной заработной платы достигли в 2008 году 167% к 2007 году, среднедушевого дохода на 1 человека 152.2%, однако среднедушевой доход за 2008 год ниже прожиточного минимума.

1.4 Территория муниципального района

В соответствии со 131-ФЗ «Об общих принципах организации местного самоуправления в Российской Федерации» от 06.10.2003г. на территории муниципального района город Нея и Нейский район образовано 12 поселений, в т.ч 1 – городское поселение, 11 – сельских поселений (Таблица 6).

ТАБЛИЦА 6- ПЕРЕЧЕНЬ ПОСЕЛЕНИЙ

п/п	Название поселений	Численность постоянно проживающего населения, чел.	Количество населенных пунктов	Площадь земель сельхоз-назначений, га	в том числе площадь муниципальных земель, Га
1.	<i>Городское поселение город Нея</i>	10821	2	212	0,4
2.	<i>Вожеровское сельское поселение</i>	349	12	3375	0,94
3.	<i>Еленское сельское поселение</i>	741	1	55	

4.	<i>Елкинское сельское поселение</i>	246	5	40	
5.	<i>Коткишевское сельское поселение</i>	507	14	2872	
6.	<i>Кужбальское сельское поселение</i>	670	13	3985	
7.	<i>Михалевское сельское поселение</i>	556	5	1456	
8.	<i>Номженское сельское поселение</i>	911	1	64	
9.	<i>Обелевское сельское поселение</i>	319	18	3339	9,1
10.	<i>Солтановское сельское поселение</i>	296	11	2292	1,48
11.	<i>Тотомицкое сельское поселение</i>	693	4	86	
12.	<i>Фуфаевское сельское поселение</i>	210	9	1837	

3. Промышленность

Перечень наиболее значимых для экономики района предприятий представлен в **Таблице 9**.

Основные показатели по промышленности района представлены в таблице 7.

В 2008 году объем отгруженных товаров собственного производства, работ, услуг, составил 216,5 млн.руб. темп роста в к 2007 году составил 117% в фактических ценах, индекс физического объема 206,1%.

ТАБЛИЦА 7

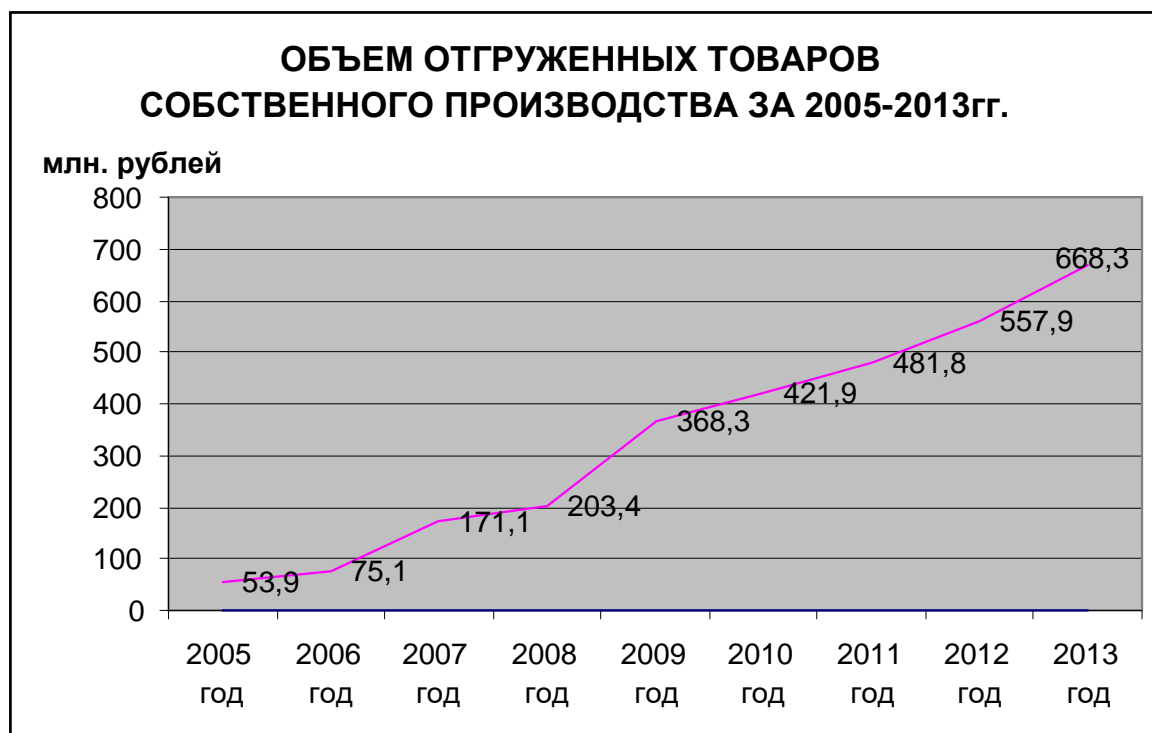


Рисунок 4

70,8% объема составляют обрабатывающие производства, которые в основном представлены деревообработкой, пищевой промышленностью и швейным производством.

ТАБЛИЦА 8 – Перечень промышленных предприятий

п/п	Наименование юридического лица или индивидуального предпринимателя, адрес	Ф.И.О. руководителя, № телефона	Среднесписочная численность работающих, чел	Объем отгруженной продукции, млн.руб.	Вид деятельности
1	ОАО «Неяхлеб», Костромская обл., г.Нея, ул.Сельская,18	Генеральный директор-Букин Владимир Викторович, 8(49444) 2-28-96	70	46,6	производство пищевых продуктов – хлебобулочных изделий
2	ЗАО «Неялесдревстрой», Костромская обл., г.Нея, ул.Заводская,1	Генеральный директор-Ремезов Николай Серафимович 8(49444) 2-25-54	60	20,1	заготовка древесины
3	ООО «Неятрейд», 157330, г.Нея, ул.Дорожная,27	Куликов Сергей Евгеньевич т/ф. 8(49444) 2-22-68	214	99,8	заготовка древесины
4	ООО «Массив», 157330, г.Нея,	Пимшин Игорь Дмитриевич		14,5	переработка древесины

	ул.Нельша,2а	8(49444) 2-23-19			
5	Нейский филиал ГПКО «Костромахозлес», 157330, г.Нея, пр.Лесной, д.8, пом.2	Свинин Андрей Владимирович 8(49444) 2-24-44	146	53,7	Заготовка и переработка древесины
6	ООО «Теплосеть», Костромская обл., г.Нея, ул.Эстакадная, 10	Брыков Александр Васильевич 8(49444) 2-01-69	200	36,3	производство и передача пара и горячей воды
7	ООО ПКП «Спектр», 157330, г.Нея, ул.Матросова, 6	Мотовичев Алексей Васильевич 8(49444) 2-17-94	66	6,9	производство швейных изделий
8	ООО «Русский лес» (Нейский филиал)		82	15,7	переработка древесины
9	ИП «Самарин А.П.»	Самарин Александр Павлович	50	10,3	Заготовка и обработка древесины
10	ОГУ Нейское лесничество	Чащин Александр Александро вич	32	2,4	
11	ООО «Шанс», 157330, г.Нея, ул.Первомайская,43	Белозеров Алексей Васильевич 8(49444) 2-26-08		11,1	переработка древесины
12	ООО ЖКХ	Смирнов Геннадий Иванович 8(49444)	378	14,6	

ТАБЛИЦА 9 - ОСНОВНЫЕ ПОКАЗАТЕЛИ ПРОМЫШЛЕННОСТИ

Показатели	Ед. изм.	2006 год	2007 год	2008 год	2009 год	2010 год	2011 год	2012 год	2013 год
Объем отгруженных товаров собственного производства, выполненных работ и услуг собственными силами по добывающим и обрабатывающим производствам, производству и распределению электроэнергии, газа и воды	млн. руб.	126,9	136,9	235,5	218,4	272,0	313,4	405,7	459,7 560,5
в % к предыдущему году в фактических ценах	%	119,4	107,8	172,0	92,7	124,5	115,2	129,5	113,3
Индекс физического объема промышленного производства, в % к предыдущему году	%	109,1	97,5	146,8	92,4	115,9	107,4	120,5	112,5
Объем отгруженных товаров собственного производства, выполненных работ и услуг собственными силами по добывающим производствам - всего	млн. руб.	28,2	16,4	17,9	37,0	63,9	73,5	89,2	95,0
в % к предыдущему году в фактических ценах	%	101	58,2	109,1	206,7	172,7	115,0	121,4	106,5
Индекс физического объема в % к предыдущему году	%	98,3	55,2	70,5	255,2	161,8	108,1	143,6	109,8
Объем отгруженных товаров собственного производства, выполненных работ и услуг собственными силами по обрабатывающим производствам - всего	млн. руб.	66,5	80,4	162,7	131,4	158,1	189,9	266,5	314,7
в % к предыдущему году в фактических ценах	%	110,8	121,0	202,4	80,8	120,3	120,1	140,3	118,1
Индекс физического объема в % к предыдущему году		98,9	111,0	171,4	81,3	112,4	113,4	132,0	105,3
в том числе:									
в разрезе видов экономической деятельности									
Обработка древесины	млн. руб.	29,3	35,5	106,9	79,6	104,0	130,5	201,4	238,7
в % к предыдущему году в фактических ценах	%	115,4	121,2	301,1	74,5	130,7	125,5	154,3	118,5
Индекс физического объема в % к	%	103,0	113,7	282,8	69,9	124,8	158,4	231,8	126,9

предыдущему году									
Производство пищевых продуктов, включая напитки и табака	млн. руб.	32,4	38,2	47,9	50,3	52,4	56,8	61,1	70,0
в % к предыдущему году в фактических ценах	%	107,4	118,0	125,4	105,0	104,2	108,4	107,6	114,6
Индекс физического объема в % к предыдущему году	%	93,5	102,6	100,0	96,4	93,7	100,2	99,8	98,6
Текстильное и швейное производство	млн. руб.	4,8	6,7	7,9	1,5	1,7	2,6	4,0	6,0
в % к предыдущему году в фактических ценах	%	245,2	139,6	117,9	19,0	113,3	152,9	153,8	150,0
Индекс физического объема в % к предыдущему году	%	235,8	132,2	103,9	15,8	106,3	144,4	142,9	135,6
Объем отгруженных товаров собственного производства, выполненных работ и услуг собственными силами по производству и распределению электроэнергии, газа и воды	млн. руб.	32,2	40,1	54,9	50,0	50,0	50,0	50,0	50,0
в % к предыдущему году в фактических ценах	%	120,4	124,5	136,9	91,1	100,0	100,0	100,0	100,0
Индекс физического объема в % к предыдущему году	%	100	106,7	116,0	72,7	90,3	90,8	92,3	93,2
Объем отгруженной продукции по лесному хозяйству и предоставление услуг в этой области	млн. руб.		134,8	146,4	125,0	131,8	152,6	180,9	204,3
в % к предыдущему году в фактических ценах	%			108,6	85,4	105,4	115,8	118,5	112,9
Индекс физического объема в % к предыдущему году	%								

ТАБЛИЦА 10 - Отраслевая структура промышленного производства, % к общему объему производства

Показатели	2006 год	2007 год	2008
Продукция промышленности - всего	100,0	100,0	100
в том числе:			
Лесная и деревообрабатывающая	54	60,5	65,0
Производство пищевых продуктов	15,0	14,5	14,0
Производство, распределение газа и воды	14,9	15,1	13,0
Добывающая	13,0	6,2	4,4
Прочая	3,1	3,7	3,6

Для увеличения эффективности производства промышленной продукции в 2008-2013гг. будут реализованы следующие инвестиционные проекты (Таблица 11).

ТАБЛИЦА 17 - ПРОГРАММНЫЕ МЕРОПРИЯТИЯ

№ п/п	Наименование мероприятия	Сроки выполнения	Содержание мероприятия	Объём финансирования, млн.руб.	Ожидаемые результаты
1.	Строительство домостроительного комбината	2013г.	Организация производства комплектов домов	500,0	Производство 50 тыс. кв.м домокомплектов в год
2.	Организация производства розлива минеральной воды	2009г.	Организация производства розлива минеральной воды.	36,0	Производство минеральной воды 2920 л в год на сумму 35 млн. руб.
3.	Расширение деревообрабатывающего производства ИП Штырхунов А.А.	2009г.	Реконструкция приобретенного здания, оснащение производственным оборудованием цехов.	4,0	Объем произведенной продукции увеличить в 2 раза.
4.	Модернизация производства по углубленной переработке леса ИП Ваньков А.Ю	2011г.	Оснащение производственным оборудованием цехов.	1,9	Объем произведенной продукции увеличить в 3 раза. Увеличение налоговых отчислений в 4,4 раза
5.	Организация производства по безотходной и глубокой переработке древесины на базе производственных мощностей ИП «Стручков В.Б.	2011г.	Модернизация существующего производства, установка современного оборудования	3,1	Объем произведенной продукции увеличить в 3 раза. Увеличение налоговых отчислений в 4 раза

Наиболее стабильно и динамично работают предприятия ООО «Неятрейд», ЗАО «Неялесдревстрой», ООО «Массив», ЗАО «Нейский ЛДЗ», ОАО «Неяхлеб».

Перспективными сферами капиталовложений в Нейском районе является лесозаготовка, деревообработка, добыча полезных ископаемых, создание зон отдыха.

Одним из приоритетных направлений является добыча фрезерного топливного торфа.

ООО «Бельниковское» ведет промышленную разработку торфа на базе Нейской группы торфяного месторождения «Бельниковско-Васюковское», которое расположено в Нейском и Парфеньевском районе.

Наличие производственных площадей в настоящее время позволяет вести добычу торфа в объеме не менее 120 тыс.т. в год. Кроме добычи фрезерного топливного торфа предприятие может заниматься производством торфа для сельского хозяйства, кускового торфа, торфяных брикетов.

Развитие предприятия тормозит ограниченный рынок сбыта топливного торфа, полное отсутствие рынков сбыта сельскохозяйственного торфа и торфяной продукции. В течение последних 2-х лет, в связи с плохими погодными условиями добыча торфа была ограничена.

Предприятию требуются новые торфоразработки, но на исследование и разработку запасов торфа нужно порядка 100 млн.руб. К сожалению решить данный вопрос на местном уровне невозможно. Также предприятию необходимо совершенствовать и технологию подготовки торфа к сжиганию. В частности препятствием для более широкого и эффективного применения природного топлива служит его высокая влажность, что увеличивает трудозатраты на получение качественного топлива.

Основными потребителями фрезерного топливного торфа являются: Шарьинская ТЭЦ, МУП «Номженское ЖКХ», Буйский химический завод.

Объем расчетной лесосеки по району по рубкам главного пользования составляет 386,4 тыс.куб.м., в том числе по хвойному хозяйству 113,1 тыс.куб.м. Освоение за 2008 год составило 36 %. Это говорит о том, что

имеется потенциал развития лесозаготовительных и деревообрабатывающих предприятий.

В 2007-2008 годах вступили в действие сразу нескольких предприятий по переработке древесины: ООО «ЛесСНея», ООО «Русский лес» Нейский филиал.

К 2013 году планируется увеличение объема промышленного производства в 2,7 раза до 560,5 тыс. рублей.. Достигнуто это будет в основном путем создания новых производств по глубокой переработке древесины . Главное из них - ООО «Полесье». Проект в настоящее время находится в стадии реализации. Проведены изыскательские и проектные работы, вложено 1млн. рублей инвестиций, к концу 2009 года начнется выпуск продукции. Целью проекта является создание предприятия с глубокой степенью переработки древесины, производство высококачественной продукции. Готовой продукцией на создаваемом производстве будут являться комплекты домов из клееного бруса, включая столярные изделия и березовый мебельный щит. Сырьем для производств вышеуказанной продукции является древесина хвойных и лиственных пород. Таким образом, весь заготавливаемый пиловочник, включая тонкомерные позиции, будет перерабатываться на данном предприятии. Мощность завода по лесопилению составит 80 тыс.куб.м. по сырью. Объем готовой продукции, после выхода на проектную мощность (к 2010 году), составит 28 тыс.куб.м в год. На данном предприятии будет создано более 160 новых рабочих мест, заработная плата – 20500 рублей. С вводом данного предприятия дополнительно будет поступать налоговых платежей во все уровни бюджетов около 200 млн. рублей в год.

В конце 2009 года будет запущено в эксплуатацию еще одно деревоперерабатывающее предприятие ООО «Топгран 2», выпускающее топливные гранулы (пилеты). В настоящее время ведется монтаж оборудования, пусконаладочные работы начнутся в сентябре 2009 года. Мощность оборудования – 2 т. топливных гранул в час. Предприятие планирует работать на местных отходах. На данном предприятии будет создано

около 40 новых рабочих мест, заработная плата – 10000 рублей. В дальнейшем планируется перевести часть котельных района на данный вид топлива.

Введение новых производственных мощностей, позволит в корне изменить структуру промышленного производства. Основную долю будет занимать деревообработка.

К 2013 году объем отгруженных товаров собственного производства, работ, услуг, выполненных собственными силами в фактических ценах увеличится в *2,7 раза. Будет создано 260 новых рабочих места.*

2. АГРОПРОМЫШЛЕННЫЙ КОМПЛЕКС

Площадь земель сельхозназначения составляет 54505 га (20,5% от общей площади района), в т.ч. площадь сельхозугодий 19527 га.

В состав агропромышленного комплекса района входят 7 сельскохозяйственных предприятий: 1 – сельскохозяйственный кооператив, 1 – сельскохозяйственный потребительский обслуживающий кооператив, 5 сельскохозяйственных производственных кооператива, также производством сельскохозяйственной продукции занимаются три крестьянских (фермерских) хозяйства, ЛПХ – 2227.

Перспективы развития сельского хозяйства района определены в муниципальной целевой программе «Направления развития агропромышленного комплекса муниципального района город Нея и Нейский район на 2008-2012 г.г.».

В рамках направления «Стимулирование развития малых форм хозяйствования» проводится работа среда КФХ, ЛПХ по оформлению кредитов на развитие своего производства.

Было взято: 2 кредита на приобретение племенного скота, техники на сумму 1045 тыс.руб в 2007 году и 2 кредита на сумму 820 тыс.руб в 2008 году.

Двумя хозяйствами в 2007 году была проведена капитальная реконструкция животноводческих помещений: СПК «Кужбальский» - ферма на

100 голов, СК «Красная Звезда» - ферма на 100 голов. В 2008 году проведена реконструкция Кокуевского телятника СПК «Михали».

Для увеличения поголовья КРС, производства продукции сельского хозяйства, продуктивности КРС, разработаны мероприятия по улучшению кормовой базы и увеличению производства продукции растениеводства. В рамках реализации муниципальной целевой программы предполагается реконструкция во всех хозяйствах МТФ и телятников, обновление машинотракторного парка.

Производство продукции сельского хозяйства в сельскохозяйственных организациях к 2013 году вырастет по отношению к 2008 году в 1,8 раза, к 2020 году – в 2,4 раза к 2008 году.

Для эффективного производства за счет применения современных технологий требуются инвестиции. Ведется постоянная работа над привлечением инвесторов. Разработаны и размещены на сайте администрации района, департамента АПК области инвестиционные предложения по сельхозпредприятиям района. Предлагается и как вариант – объединение хозяйств в холдинг для расширенного производства экологически чистой животноводческой продукции (мясо, молоко), продукции растениеводства (картофеля, овощей, семян многолетних трав, зерновых культур).

В рамках реализации федеральной целевой программы «**Социальное развитие села до 2012 года**» в 2007 и 2008 годах восемь застройщиками получены свидетельства о предоставлении социальной выплаты на строительство (приобретение) жилья в сельской местности на общую сумму 2 млн.113 тыс.рублей. До 2012года улучшат жилищные условия в сельской местности 10 семей, ожидаемое предоставление социальных выплат – около 15 млн.рублей.

ТАБЛИЦА 12. ПЕРСПЕКТИВА РАЗВИТИЯ ОТРАСЛИ АПК НЕЙСКОГО РАЙОНА ДО 2020 ГОДА ПО ВСЕМ КАТЕГОРИЯМ ХОЗЯЙСТВ (СК, СПК, КФХ, ЛПХ)

Наименование показателей	Ед.изм.	2008 год факт	2009 год	2010 год	2011 год	2012 год	2013 год	2020 год
Производство валовой сельскохозяйственной	тыс.руб.	21651	27124	29836	32820	36102	39712	51600

продукции								
в % к предыдущему году			125,3	110	110	110	110	130
Посевная площадь	га	3941	3745	3930	4130	4340	4550	5000
в % к предыдущему году		106,3	95,0	105,0	105,1	105,1	104,8	110
в том числе под зерновыми	га	1442	1250	1300	1400	1600	1700	2000
в % к предыдущему году		160	86,7	104	108	114,2	106,2	118
Поголовье КРС	гол.	1436	1536	1576	1596	1665	1695	1950
в % к предыдущему году		108	107	103	101,2	104,3	102	115
в том числе коров	гол.	726	744	779	799	864	884	1020
в % к предыдущему году		102	102	105	103	108,1	102,3	115,3
Производство молока	тонн	2035	2083	2337	2477	2773	2873	5100
в % к предыдущему году		104,2	102,4	112,1	106	112	104	178
Производство мяса (в жив.весе)	тонн	183,4	175	180	182	185	190	230
в % к предыдущему году		102,3	95,4	103	101,1	102	103	121
Производство зерна	тонн	1605	1300	1495	1820	2560	2720	3200
в % к предыдущему году		102	81	115	122	141	106,2	118
Продуктивность молока	кг	2803	2800	3000	3100	3210	3250	5000
в % к предыдущему году		97,7	100	107,1	103,3	104	101,2	154

2.1 Основные направления развития отрасли АПК

Животноводство

Производством молока и мяса в районе занимаются 5 сельскохозяйственных предприятий, КФХ, личные подсобные хозяйства.

К 2020 году планируется довести производство молока сельхозтоваропроизводителями всех форм собственности до 5100 тонн. Рост производства молока будет достигнут в большей степени за счет повышения продуктивности животных, удой на корову к 2020 году ожидается до 5000 кг.

Поголовье КРС будет увеличено за счет приобретения племенного скота, строительства и реконструкции животноводческих помещений, внедрения новых форм содержания скота, улучшения кормовой базы.

Выращивание крупного рогатого скота в живом весе к 2020 году всеми сельхозтоваропроизводителями района ожидается до 230 тонн, доведение среднесуточного прироста живой массы КРС до 550 граммов.

Для создания условий повышения эффективности молочного и мясного животноводства будут проводиться следующие мероприятия:

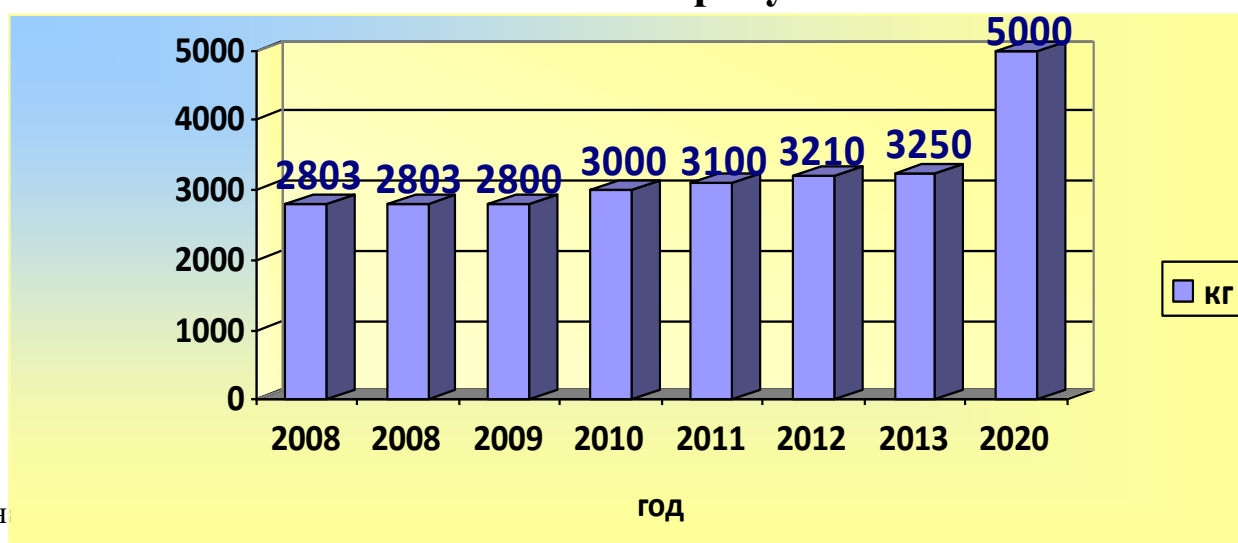
- создана устойчивая кормовая база для обеспечения скота полноценным, сбалансированным по сахаро - протеиновому содержанию,

рационом кормления на зимне-стойловый период не менее 21,0 центнеров кормовых единиц на корову;

-на основе технического перевооружения отрасли кормопроизводства увеличен объем заготовки кормов с использованием прогрессивных технологий, обеспечивающих повышение их качества;

-проведение целенаправленной работы по выращиванию ремонтного молодняка.

Показатели продуктивности молочного стада, кг. на 1 корову



н
кормового зерна для увеличения объемов производства продукции животноводства.

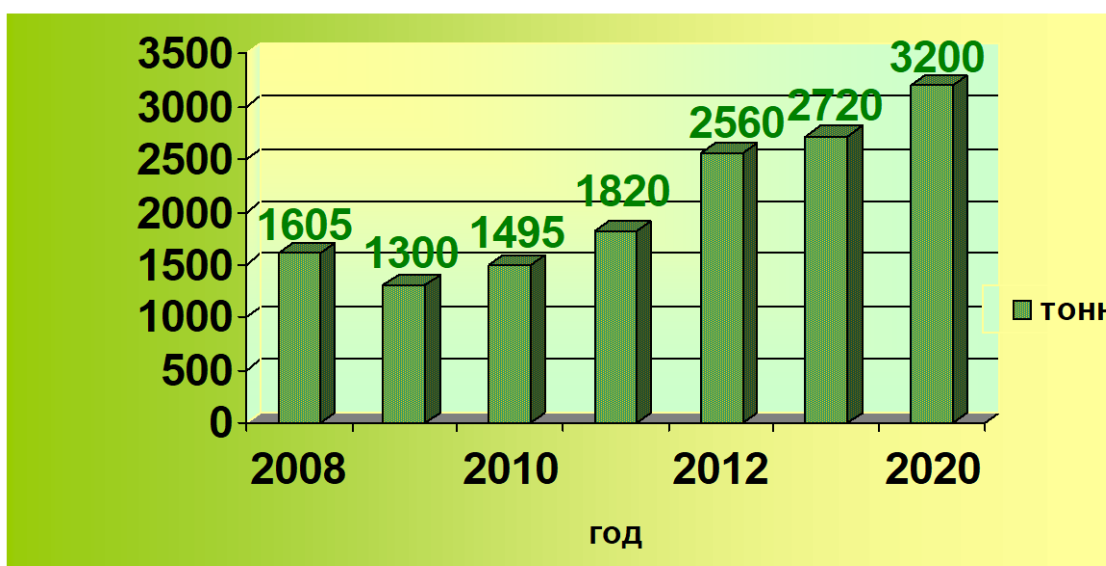
В настоящее время производством зерна в районе занимаются все сельскохозяйственные предприятия, но производится в основном зернофураж.

Программой предусматривается увеличение посевных площадей зерновых культур в сельхозпредприятиях всех форм собственности, ЛПХ до конца 2020 года до 5000 га, производства зерна до 3200 тонн. Повышение производства зерна произойдет за счет проведения сортообновления новых перспективных сортов сельскохозяйственных культур.

Планируется осуществление мероприятий по поддержанию почвенного плодородия:

- сохранение и рациональное использование земель сельскохозяйственного назначения, а также создание условий для увеличения объемов производства качественной сельскохозяйственной продукции на основе восстановления и повышения плодородия почв земель сельскохозяйственного назначения при выполнении комплекса культуртехнических, агрохимических, и организационных мероприятий с использованием современных достижений науки и техники.

Показатели производства зерна, тонн



Техническая и технологическая модернизации сельского хозяйства

Целью осуществления мероприятий по технической и технологической модернизации сельского хозяйства является техническое и технологическое обновление парка сельскохозяйственной техники.

Расширение машинотракторного парка будет происходить за счет приобретения сельскохозяйственными организациями техники (тракторов, комбайнов, сеялок, животноводческого, зерносортировального оборудования и др.).

Планируемое приобретение техники и технологического оборудования до 2020 года:

Наименование техники	Количество, шт.
Тракторы, всего	10

Зерноуборочные комбайны	5
Кормоуборочные комбайны	5
Косилки самоходные	10
Грабли	5
Пресс-подборщики	6
Сеялки	5
Плуги оборотные	5
Дискаторы	5
Доильные установки АДМ-100	3
Транспортеры навозоудаления	6
Танки-охладители	5
Погрузчики	5
Смесители-раздатчики	4

Строительство объектов животноводства

Планируется построить до 2013 года:

Объекты молочного животноводства

- 2013 год - 1 молочно-товарная ферма на 100 голов, планируемый объем финансовых вложений – 10 млн.рублей, до 2020 года – 3 МТФ по 200 голов каждая, объем финансовых вложений – 60 млн.рублей.

Объекты мясного животноводства

- до 2020 года – 3 комплекса по 150 голов каждый, объем финансовых вложений – 60 млн.рублей.

4. Культура и туризм

На территории муниципального района работает 35 муниципальных учреждений отрасли «Культура», в том числе 18 учреждений культурно - досугового типа, 15 библиотек (объединенных в централизованную библиотечную систему, 2 школы дополнительного образования (музыкальная,

художественная). В Нее расположен краеведческий музей – филиал Костромского государственного историко – архитектурного и художественного музея – заповедника (1213 единицы хранения).

В учреждениях культуры действует 100 клубных формирований, в них участвует 1427 человек, из них для детей и подростков 47 формирований. В этих коллективах 550 человек. Все коллективы различны по направлениям деятельности, по возрасту и количеству участников. Самодеятельные коллективы ведут активную концертную деятельность, работают над обновлением репертуара и привлечением новых участников. Учреждениями культурно-досугового типа в 2008 году проведено 2987 мероприятий, из них на платной основе – 2089, в течение года это составило 49029 посещений.

Реализуя областную программу **«Культура Костромской области»** отдел культуры второй год приобретает звукоусиливающую аппаратуру для учреждений культуры. В 2008 году на эти цели было выделено 35 тысяч рублей из областного бюджета. Осуществляя **областную программу по развитию туризма в Костромской области**, разработан проект **«НЕПРОЙДЕННЫЙ МАРШРУТ»** и предусмотрено финансирование в 2009 году в сумме 90 тысяч рублей из областного бюджета на его реализацию.

Отделом культуры в течение года велась работа по привлечению дополнительных источников финансирования через грантовые проекты и целевые программы. Детской музыкальной школой был подготовлен **проект по созданию мобильного Центра для реабилитации детей-инвалидов**. Также в рамках этой Федеральной целевой программы разработан проект регионального фестиваля художественного творчества **«Смотри на меня как на равного»**.

Проект Централизованной библиотечной системы муниципального района **«Люди земли Нейской»**, направленный на соискание гранта

губернатора в области культуры и искусства получил поддержку в сумме 25 тысяч рублей и в течение года успешно реализован.

Расширение системы грантов и премий в 2008 году повлияло на повышение эффективности творческой деятельности и творческой инициативы работников. При этом материально-техническая база учреждений культуры не соответствует потребностям населения и нормативам минимального ресурсного обеспечения услуг сельских учреждений культуры, утвержденным приказом Министерства культуры и массовых коммуникаций РФ от 20 февраля 2008 года №32.

Для решения этих вопросов планируется в период до 2020 года реализация следующих мероприятий:

№ п/п	Наименование мероприятия	Сроки выполнения	Содержание мероприятия	Объем финансирования, млн.руб.
1.	Реконструкция районного Дома культуры	2009-2010гг.	Реконструкция районного Дома культуры	1,5
2.	Реконструкция МОУДОД ДМШ	2010-2011гг.	Реконструкция МОУДОД ДМШ	3,0
3.	Укрепление материально технической базы и техническое оснащение учреждений культуры	2009-2020гг.	Ремонт зданий, укрепление пожарной безопасности, приобретение специального оборудования и аппаратуры, приобретение компьютерной техники, подключение к сети Интернет	5,4
4.	Развитие культурно-досуговой деятельности, поддержка народного творчества	2009-2020гг.	Приобретение музыкальных инструментов, организация фестивалей, конкурсов, смотров, оборудование творческих мастерских	1,5
5.	Развитие библиотечного фонда	2009-2020гг.	Приобретение новой литературы и подписка на периодические издания	1,6
6.	Приобретение автотранспорта для организации внестационарного обслуживания населения	2009-2011г.г.	Приобретение автотранспорта для организации внестационарного обслуживания населения	7,0

В настоящее время туристический поток в Нейском районе невелик: Количество туристов, посетивших муниципальное образование в отчётном году составило 1,5 тыс. человек.

Разработан один туристический маршрут: «Непройденный маршрут». Из-за отсутствия инфраструктуры - гостиниц, ресторанов, кафе,

развлекательных центров, в районе преобладает неорганизованный туризм. Основные направления развития событийного туризма в муниципальном образовании – День города, районные фестивали. Это значительно снижает потенциально возможные доходы от туристической деятельности.

5. Развитие лесного хозяйства и лесопереработка

Расчетная лесосека по району составляет 434 тыс.м³, в том числе по хвойному хозяйству 145,5 тыс.м³, что составляет 33,5% от всей лесосеки.

Процент использования лесосеки достаточно низкий: 36% по хвойному хозяйству в лесах Нейского лесничества. Объясняется это тем, что товарная древесина низкого качества. Лесосека по хвойному хозяйству содержит до 40-60% древесины лиственных пород. Качественная древесина находится в отдаленных труднодоступных местах.

Деятельность по заготовке древесины на территории района осуществляют:

- ГП Костромахозлес (Нейский филиал)
- ГПКО «Костромалес» Нейский филиал
- ОГУ Нейское лесничество
- ООО Неятрейд
- ЗАО Неялесдревстрой

На территории района действует 47 деревообрабатывающих предприятий и индивидуальных предпринимателей. Наиболее крупными из них являются:

- ЗАО Нейский ЛДЗ
- ООО Декорум
- ООО Массив
- ООО Дефа
- ООО «Вектор»
- ООО Меридиан
- ООО СеверЛес

- ООО «Шанс»
- ООО Нея Лес
- ГП Костромахозлес» (Нейский филиал)
- ООО «Лес С Нея»
- ООО «Русский лес» (Нейский филиал)

Объемы заготавливаемой и обрабатываемой древесины достаточно большие и составляют 29% от общего объема выпускаемой на территории района продукции. Последние 3 года темпы роста лесозаготовок и деревообработки стабильно росли. В связи с нестабильной фазой экономики в первом квартале 2009 года объемы отгруженной продукции снизились на 20% по сравнению с 1 кварталом 2008 года. Основная причина – отсутствие сбыта. Главная задача на 2009 год удержаться на уровне 2008 года.

К 2013 году ожидается увеличение объемов отгруженной продукции по лесному хозяйству в 3,8 раза.

Развитие данной отрасли произойдет вследствие увеличения объемов выпускаемой продукции на существующих предприятиях при углубленной переработке древесины. К 2013 году реализация древесины кругляком прекратится.

Инвестиции

Темпы роста объемов инвестицией в основной капитал в 2008 году к 2007 году составил 67,5% в действующих ценах, 57% в сопоставимых ценах.

90,9 млн. руб. вложено в экономику района, в том числе:

- 23,4 млн. руб. или 25,7 % - собственные средства предприятий,
- 67,5 млн. руб. или 74,3% - привлеченные средства,
- 8 млн.руб. или 8,0% – средства индивидуальных застройщиков.

Инвестиции являются одним из главных факторов развития экономики.

Сумма инвестиций в 2008 году составила 90,9 млн. руб., индекс физического объема к предыдущему году составил 78,7%. За 1 полугодие 2009 года – 2,9млн.руб

Ежегодно проводится ремонт и реконструкция социальных объектов. На текущие и капитальные ремонты учреждений здравоохранения, образования и культуры до конца 2013 года планируется – 15 млн. руб.

На содержание и ремонтные работы дорог и мостов из всех источников финансирования в 2009 году будет освоено 3,7 млн.руб., на работы по благоустройству – 5,0 млн.руб.

В 2007 году начались работы по реконструкции наружных тепловых сетей МУП «Неятеплоэнерго» в г.Нея. Общая стоимость проекта – 24,4 млн.руб. На сегодняшний день освоено 6,8 млн.руб..

В 2007 году началась реконструкция здания стационара МУЗ «Нейская РБ». На сегодняшний день выделено из областного и местных бюджетов 5,6 млн. руб. До 1.10.2009г. необходимо завершить реконструкцию хирургического, родильного отделений и операционного блока.

В 2009-2010г.г. планируется переоборудование котельной «Вибратор» с мазута на уголь (стоимость - 10 млн. руб.), что позволит снизить тарифы на тепловую энергию. Экономический эффект от перехода составит 3590 тыс. руб. в год.

Ежегодно в районе проводятся работы по строительству и реконструкции сетей водоснабжения. Заканчиваются работы по подключению новой водонапорной башни по улице Чкалова. Необходим капитальный ремонт очистных сооружений в районе АРЗ, который запланирован на 2010 год.

В 2009 году планируется выполнение проектно-сметной документации по объекту водоснабжение с. Михали Михалевского сельского поселения.

В районе активно ведется индивидуальное жилищное строительство.

В настоящее время в стадии строительства находятся 60 жилых домов, в т.ч. 40 в городе Нея. За 6 месяцев 2009 года введено 3 дома, площадью 423,2 м². До конца 2009 года планируется ввести 1500 кв.м жилья. В 2010 г. начнется реализация инвестиционного проекта по строительству 48-квартирного жилого дома.

В рамках реализации подпрограммы «Обеспечение жильем молодых семей» областной целевой программы «Жилище» на 2006-2010 годы на территории муниципального района в 2008 году улучшила жилищные условия 1 семья. На 2009 год из заявленных на участие 9 молодых семей средства будут выделены на 1 семью.

По программе «Социальное развитие села до 2012 года» на 2009 год подана 1 заявка.

В 2009 году государственные жилищные сертификаты планируется получить ещё 2 семьям из очереди «Вынужденные переселенцы» и 2 семьям из очереди «Граждане, работающие в районе Крайнего Севера».

В 2009 году будет закончена работа по разработке проекта генерального плана города Неи,

Подготовлена конкурсная документация на разработку проектов генеральных планов Коткишевского и Еленского сельских поселений, которые будут разработаны до конца текущего года. В бюджете района на 2009 год предусмотрены средства на разработку документов территориального планирования, с целью завершения данных работ до 1 января 2010 года.

Реализация предлагаемых программных мероприятий будет способствовать активизации социально-экономического развития муниципального образования муниципальный район город Нея и Нейский район в целом, более полному вовлечению его потенциала в экономику Костромской области, сохранению, восстановлению и эффективному использованию культурного наследия, возрождению местных народных ремесел и промыслов, созданию новых рабочих мест, улучшению условий жизнедеятельности населения.

Администрацией района проводится целенаправленная работа по

созданию условий для развития перспективных производств, поддержке малого и среднего бизнеса, привлечения в район инвестиций. В сети Интернет создан и работает официальный сайт муниципального района, на котором размещены предложения для инвестиционных вложений.

Введение новых производственных мощностей, позволит в корне изменить структуру промышленного производства. Основную долю будет занимать деревообработка.

Для работы с инвесторами в районе создана инвестиционная комиссия, в функции которой входит содействие потенциальным инвесторам, в том числе оказание помощи в оформлении документов, получение различных разрешений и согласование.

При реализации мероприятий Программы «Социально-экономическое развитие муниципального района город Нея и Нейский район на 2009-2013гг. и на перспективу до 2025г.» ожидается вложение инвестиций в экономику района в объеме **2537,45** млн. руб., в том числе:

- 347,75 млн. руб. – средства федерального бюджета

- 97,05 млн. руб. – средства бюджета муниципального района

- 327,5 млн. руб.– средства бюджета Костромской области

- 1765,15 млн. руб.– внебюджетные источники

ТАБЛИЦА 12 – ИНВЕСТИЦИИ В ОСНОВНОЙ КАПИТАЛ

Показатели	Ед. изм.	2006 год	2007 год	2008 год	2009 год	2010 год	2011 год	2012 год	2013 год
Объем инвестиций в основной капитал (по крупным и средним предприятиям и индивидуальным застройщикам)	млн.руб.	77,7	115,5	105,5	152,7	175,6	210,6	264,9	250,0
в % к предыдущему году в сопоставимых ценах	%	90,5	129,3	78,3	128,7	114,9	119,9	125,8	94,4
Источники инвестиций									
в том числе:									
собственные средства	млн.руб.	14,9	47,7	24,9	91,6	105,4	126,4	185,4	140
привлеченные средства	млн.руб.	62,3	67,8	80,8	61	70,2	84,2	79,5	90
средства индивидуальных застройщиков	млн.руб.	7,1	14,5	12,6	22,5	30,0	27,0	30,0	30,0
Ввод в эксплуатацию жилых домов за счет всех источников финансирования общей площади	кв. м общей площади	543,1	1038,0	842,5	1500,0	2000,0	3800,0	2000,0	2000,0
в % к предыдущему году в фактических ценах	%	101,2	191,1	81,2	178,1	133,0	190	52,6	100,0

7. Потребительский рынок и малое предпринимательство

7.1. Развитие торгового обслуживания в районе

Объем товарооборота достиг 212,5 млн.руб. Объем товарооборота в расчете на 1 жителя в районе 13,04 тыс.руб. планируется увеличить к 2010г. на 30 %. На 01.01.2008г. на территории района функционировало 154 торговых точки, их число ежегодно растет.

Увеличение объема товарооборота предусматривается за счет развития сети предприятий торговли и услуг:

- ожидается открытие торговых точек за счет восстановления и использования пустующих помещений и в отдельных случаях строительство новых;
- будет развиваться общественное питание, особенно быстрого обслуживания;
- предусматривается в каждом магазине иметь постоянный ассортимент товаров первой необходимости.

Для повышения платежеспособности сельского населения развивать заготовительную деятельность по закупке овощей, грибов, ягод. Закупку от населения производить через действующие магазины, предпринимателей, а также развертывания сезонных заготовительных пунктов.

В рамках Программы предусмотрено развитие торговой сети, что позволит дополнительно создать новые рабочие места.

Источник финансирования – средства предпринимателей, занятых в сфере торговли.

Кризисные явления, происходящие в экономике в наибольшей степени затронули сферу бытового обслуживания, особенно сельского населения. Производство услуги сохранилось только в городе. В результате сельское население вынуждено обслуживаться в районном центре, часть услуг поставляет на село МУП «Неябытсервис». Поэтому одной из важнейших задач в данном направлении является необходимость задействовать мощности

специализированных предприятий, расположенных в городе для выполнения заказов сельских жителей.

Расширяются платные формы по услугам здравоохранения, образования, культуры за счет перевода бесплатных услуг в разряд оплачиваемых, что сказывается на потребительском спросе на бытовые услуги.

В ближайшее время планируется расширение услуг сотовой связи, строительство комплекса дорожного сервиса вдоль федеральной автомобильной трассы С-Петербург-Екатеринбург.

Итого:	млн. руб	33,5	39,6	46,3	53,6	60,2	67,6	73,7
---------------	----------	------	------	------	------	------	------	------

Объем платных услуг населению в ценах соответствующих лет (ДИАГРАММА) ТАБЛИЦА 13.

7.2 Малое предпринимательство

Развитие экономики муниципального образования в целом тесно связано с возможностями малого бизнеса.

Развитие малого предпринимательства способствует решению проблемы занятости, увеличению количества товаров и услуг, поэтому этот вопрос находится под пристальным вниманием со стороны администрации муниципального района и будет приоритетом на ближайшую перспективу.

В муниципальном районе город Нея и Нейский район функционируют 70 малых предприятий с численностью работающих 1220 человек, 345 индивидуальных предпринимателей, в найме у которых трудятся 970 человек, а также 3 крестьянских (фермерских) хозяйства. Всего в малом бизнесе района занято 2610 человек. Это составляет 33 % от численности занятых в экономике района.

Субъекты малого предпринимательства района заняты, в основном, деревообработкой и розничной торговлей, в других сферах деятельности малый бизнес представлен незначительно.

Оборот субъектов малого предпринимательства в Нейском районе за 6 месяцев 2009 года составил 420,4 млн. руб.

Малый бизнес обеспечивает 32 % собственных доходов бюджета муниципального образования. В 2008 году от субъектов малого предпринимательства в местный бюджет поступило 11667 тыс. руб.,

Задачи: разработка программы поддержки малого предпринимательства, предусматривающая реальные формы поддержки и развития предпринимательства

За 2008 год объем произведенной продукции субъектов малого предпринимательства составил – 232,8 млн. руб., что составляет 58,3% от всего объема по району

В промышленности практически все существующие структуры являются субъектами малого предпринимательства.

В сельском хозяйстве 100% продукции произведено малыми предприятиями.

99,1% розничного товарооборота и 84,7% бытовых услуг оказано предпринимателями и малыми предприятиями.

К 2013 году удельный вес занятых в малом бизнесе в общей численности занятых в экономике увеличится до 45%, удельный вес поступления налогов и сборов от субъектов малого предпринимательства в собственных доходах бюджета муниципального района до 60%.

В районе принята целевая Программа «Поддержка малого предпринимательства в муниципальном районе на 2007-2010 годы», где на развитие и поддержку субъектов малого бизнеса предусмотрены средства районного бюджета.

Создан Совет по поддержке предпринимательства.

Регулярно проводятся совещания по вопросам налогообложения, обсуждение Программ по поддержке малого предпринимательства.

Создана комиссия по устранению административных барьеров.

Юридическую поддержку оказывает юрисконсульт администрации района, информационно-консультационные услуги оказывает отдел по экономике, прогнозированию и ресурсам, отдел по управлению муниципальной собственностью.

ТАБЛИЦА 14 – РАЗВИТИЕ МАЛОГО ПРЕДПРИНИМАТЕЛЬСТВА

Показатели	Ед. изм.	2006 год	2007 год	2008 год	2009 год	2010 год	2011 год	2012 год	2013 год
Количество субъектов малого предпринимательства, всего	единиц	378	412	425	435	450	470	480	490
Численность занятых в малом бизнесе	чел.	2239	2585	2620	2690	2750	2810	2850	2890
Удельный вес занятых в малом бизнесе в общей численности занятых в экономике	%	25,9	30,4	32,5	33,0	33,3	34,0	35,6	35,0
Поступление налогов и сборов от субъектов малого предпринимательства в местный бюджет	тыс. руб.	8725	11700	15500	16200	17400	18800	19700	20900
Удельный вес поступления налогов и сборов от субъектов малого предпринимательства в собственных доходах бюджета муниципального образования	%	29,2	26,7	30,5	32,1	33	33,6	34,1	35
Размер средств, предусмотренных на поддержку малого предпринимательства в местном бюджете	тыс. руб.	50	50	50	50	62,7	177,5	172,5	177,5
Удельный вес расходов на поддержку малого предпринимательства в общих расходах бюджета МО	%	0,02	0,02	0,02	0,02	0,04	0,12	0,1	0,07

9. Охрана окружающей среды.

На территории муниципального района город Нея и Нейский район зарегистрировано 138 предприятий природопользователей. Основными источниками выбросов загрязняющих веществ в атмосферу являются предприятия: войсковая часть 55486, ООО «Теплосеть город Нея», УК ООО «ЖКХ», МУП «Номженское ЖКХ», ОАО «Неяхлеб», на которые приходится 89% суммарного объема выбросов.

Выбросы загрязняющих веществ в атмосферный воздух от передвижных источников загрязнения незначительно увеличилось за счет увеличения единиц частного автотранспорта.

Значительного увеличения массы выбросов загрязняющих веществ в атмосферный воздух не ожидается.

Из общего объема сточных вод к категории загрязненных сточных вод отнесено 150,79 тысяч куб.м. Основной объем загрязненных сточных вод сбрасывается предприятиями жилищно-коммунального хозяйства.

Случаев аварийных и залповых выбросов и сбросов не наблюдалось.

Мониторинг состояния окружающей природной среды на территориях объектов размещения отходов ведется их собственниками. Объекты размещения отходов: свалка МУП «Нейское предприятие по благоустройству» и свалка войсковой части 55486 находятся в удовлетворительном состоянии. Требования к обращению с отходами производства и потребления при эксплуатации объектов размещения отходов соблюдаются.

Среди отходов производства преобладают древесные отходы (60 %), зола и золошлаковые (25%), лом черных металлов (7 %). Основная масса древесных отходов сжигается в котельной ЗАО ЛДЗ, часть вывозится населению, в качестве топлива, и на свалку. Массовая доля остальных видов отходов незначительна.

На территории района протекает 50 рек, имеются непересыхающие ручьи. Очистные сооружения имеются у УК ООО «ЖКХ» и у войсковой

части 55486. Кроме того у ООО «ЖКХ» имеются поля фильтрации. На учете состоит 65 действующих скважин. Нейское отделение филиала ФГУЗ «Центр гигиены и эпидемиологии» в Костромской области, в Мантуровском районе ведет постоянный контроль за качеством водопроводной воды. Ежегодно ведутся работы по ремонту и замене старой линии водоснабжения.

На территории района идет зарастание неиспользуемых сельхозугодий кустарником и лесами, следовательно, снижается площадь пашни. Более половины площадей пашни занимают кислые почвы, и есть тенденция к увеличению этих площадей, так как прекращены работы по известкованию кислых почв.

На территории муниципального района город Нея и Нейский район имеется одна особо охраняемая природная территория (ООПТ) регионального значения и 5 ООПТ местного значения. ООПТ регионального значения – «Государственный природный заказник, гидрологический Болото Останинское» расположен в Потрусовском лесничестве, кварталы 35, 36, 47, 48, 49, 61, 62. ООПТ местного значения: «Парк в центре города Нея», расположенный по улице Ленина; «Парк у Риковского моста», расположенный на берегу реки Нея от бывшего военного городка до Риковского моста; «Кауровские озера», расположенные на землях СПК «Солтановский»; «Зона отдыха «Мыза»», расположенная на берегу реки Номжа, у деревни Дорофеево; «Березовая роща», расположенная в селе Михали у клуба и детского сада.

За каждой ООПТ закреплены предприятия, принимающие на себя обязательства по ее охране. За ОГУ «Нейское лесничество» закреплены «Государственный природный заказник, гидрологический Болото Останинское» и «Зона отдыха «Мыза»». За СПК «Солтановский» закреплены «Кауровские озера». За МУП «Нейское предприятие по благоустройству» и отделом культуры закреплены «Парк в центре города Нея» и «Парк у Риковского моста». Эти предприятия следят за порядком на закрепленных за ними ООПТ. Администрация муниципального района следит за тем, чтобы

на этих территориях и в границах их охранных зон не проводилась никакая деятельность, влекущая за собой нарушение сохранности ООПТ и за соблюдением надлежащего порядка на этих территориях.

Разработаны Правила благоустройства и санитарного содержания г. Неи.

Решением Собрания депутатов муниципального района город Нея и Нейский район утверждены «Правила обращения с отходами производства и потребления на территории муниципального района».

Большая работа по экологическому воспитанию и образованию проводится в школах и в МОУ ДОД «Станция юных натуралистов». В апреле - мае, в рамках Дней защиты от экологической опасности, на Станции юных натуралистов проходит «Экологический месячник». Во время месячника проводятся экологические конкурсы, игры, викторины, акции «Береги природу, малыш», «Родному городу зеленый наряд», операция «Скворечник» и другие мероприятия, прививающие любовь к природе. Материалы о мероприятиях публикуются в газете «Нейские вести».

**ТАБЛИЦА 15 - ОХРАНА ВОДНЫХ РЕСУРСОВ И
АТМОСФЕРНОГО ВОЗДУХА**

Показатели	Ед. изм.	2007 год	2008 год
Суммарная мощность очистных сооружений, всего	тыс. м ³ в год	500	500
Объем сброса загрязненных сточных вод (без очистки и недостаточно очищенных) за год	тыс. м ³	164	150,79
Количество организаций, имеющих выбросы загрязняющих веществ от стационарных источников, всего	ед.	80	100
Количество стационарных источников выбросов загрязняющих веществ, всего	ед.	103	123
в том числе, оборудованных очистными сооружениями	ед.	5	5

Количество загрязняющих веществ, отходящих от стационарных источников выделения, всего	тыс. тонн	3,12	3,12
--	-----------	------	------

Социальная сфера

Образование

Образовательное пространство муниципального района город Нея и Нейский район состоит из:

-16 общеобразовательных школ: 8 средних, 7 основных , 1 начальной и 1 образовательного учреждения начальной школы - детского сада, с общим количеством учащихся -1399 из них обучаются на дому – 35 детей. В школах работают 16 групп продленного дня с охватом 404 человека.

- 10 муниципальных дошкольных образовательных учреждений (4 – в городе, и 6 сельских ДООУ). Всего в ДООУ района 513 ребенок. Во всех ДООУ создан нормальный тепловой режим, имеется необходимое оборудование, методические и наглядные пособия.

- 4 учреждения дополнительного образования: ДДТ, СЮТ, СЮН и ДЮСШ. Эти учреждения посещают 1185 детей (83%);

- в районе функционируют два государственных образовательных учреждения: ГОУ « Липовская специальная (коррекционная школа-интернат 8 вида) » и ГОУ НПО «Профессиональное училище №14».

Открыто представительство межвузовского центра дистанционного образования МИЭСИ - МУБиНТ (Московский институт экономики, статистики, информатики – Московский университет бизнеса и новых технологий) на базе ГОУ ПУ№14.

Отдел образования постоянно работает по вопросам подготовки образовательных учреждений к новому учебному году. В прошедшем году было израсходовано на ремонт образовательных учреждений из местного бюджета более 350 тыс. рублей, из родительских средств 100 тыс. рублей, из спонсорских средств более 140 тыс. руб.

За 2006-2008 г.г. по программе "Обеспечение безопасности жизнедеятельности в образовательных учреждениях Костромской области ", во всех образовательных учреждениях района установлена автоматическая пожарная сигнализация и система оповещения людей о пожаре, приобретены первичные средства пожаротушения, проведены замеры сопротивления изоляции электрической сети, испытания наружных лестниц, обработка путей эвакуации огнезащитным составом и т.д.. На данные мероприятия за 2006-2008 годы было выделено около 4 млн.500 тыс. рублей из местного бюджета.

В 2008 году библиотечные фонды школ в основном пополнялись за счет регионального бюджета и пожертвований.

Для учащихся школ города и района было приобретено 7500 экз. учебников и различных пособий. Обеспеченность учебниками с учетом учебников, приобретенных в собственность учащихся, составила 99,56%.

Средний показатель обеспеченности – 1 компьютер на 12 учащихся. 16 школ города и района имеют выход в Интернет.

Лицензии на ведение образовательной деятельности имеют все учреждения образования, все прошли государственную аккредитацию.

На начало учебного года все образовательные учреждения

укомплектованы педагогическими кадрами, общая численность которых 348чел.

Из них имеют квалификационные категории 282 человека 81,3% :
высшую-53 человека 18,8%,
I – 170 человек 60,3%,
II – 59 человек 20,9%.



Отдел образования постоянно работает над повышением профессионального мастерства педагогов. Для них организовано 20 районных профессиональных объединений. Ежегодно на базе района по договору с КОИПКРО проводятся курсы. За 2008 год прошли курсовую переподготовку на базе района 18 учителей информатики и 25 учителей технологии. 28 руководителей районных профессиональных объединений и 33 учителя- предметника по программе Intel «Обучение для будущего».

Воспитательная работа в образовательных учреждениях осуществляется в рамках программы "Патриотическое воспитание граждан Российской Федерации, проживающих на территории Костромской области".

В 17 школах района организована работа детско–ветеранских организаций и тимуровских отрядов, в которые входят 670 учащихся и 76 ветеран войны и труда. Действует районная детская организация СДО «Друзья» с охватом 600 учащихся.

В образовательных учреждениях продолжается работа по совершенствованию предпрофильной подготовки и профессиональная подготовка учащихся. В 9 классах школ восьмой год организовано более 50 элективных курсов, усилена профориентационная работа. На 3 ступени идет изучение предметов по выбору, созданы профильные классы в МОУСОШ №1 и МОУСОШ №3 г. Неи. В средних общеобразовательных школах осуществляют профессиональную подготовку по специальностям «Водитель автотранспортных средств категории «В», «С» (в 1 школе), «Тракторист категории «В», «С», «Е» (в 2 школах), «Организатор детского коллектива» (в 2 школах), «Швея» (в 3 школах). В 2008 году получили аттестат о среднем образовании 98 учащихся, из них 5 чел. закончили школу с серебряной медалью (средняя школа № 1, средняя школа № 2 и Кужбальская средняя школа по одному человеку, Номженская средняя школа - два человека) и 3 учащихся с золотой медалью (средняя школа № 1).

В рамках реализации национального проекта „ Образование” было получено учебное оборудование для кабинета химии (МОУ Номженской

СОШ) и интерактивный аппарат (МОУ Коткишевской СОШ) Приобретено на муниципальном уровне учебное оборудование для кабинета физики.

Основную школу закончили 183 ученика, из них получили аттестаты особого образца 6 чел.

Успешность сдачи экзаменов за курс средней школы позволило выпускникам средних школ города и района продолжить обучение в ВУЗах 73,5 % , в СУЗах – 23,5 %, в УНПО – 2 %. По сравнению с 2007 годом число учащихся, поступивших в высшие учебные заведения увеличилось на 16,5 %, но снизилось количество поступивших в средние специальные учебные заведения на 15,5 % и на 2 % в учреждения начального профессионального образования.

Организован регулярный подвоз школьников в МОУ Кужбальская СОШ.

Летом 2008 года организованными формами труда и отдыха было охвачено 1140 учащихся, в том числе в оздоровительных лагерях города и района отдохнуло 586 детей.

Традиционной стала районная круглогодичная спартакиада учащихся. 35 юношей 10 класса в 2008 году прошли подготовку по основам военных знаний.

Основные направления деятельности отдела образования

- Модернизация системы образования в городе и районе, направленная на совершенствование содержания и выход на новое качество дошкольного, начального, основного, среднего и дополнительного образования.
- Обеспечение конституционных гарантий доступности и равных возможностей получения образования в соответствии с Федеральным Законом № 131-ФЗ от 06.10.03 г. „Об общих принципах местного самоуправления в Российской Федерации”.
- Участие в реализации приоритетного национального проекта „Образование”.

- Охрана жизни и здоровья детей, защита их прав, обеспечение физического развития.
- Компьютеризация учреждений образования. Создание единой образовательной информационной среды.
- Подготовка и проведение единого государственного экзамена (обязательные: математика и русский язык). Участие в итоговой аттестации выпускников 9 классов в новой форме по русскому языку и апробация выпускных экзаменов в новой форме по математике.
- Работа по целесообразному и экономному использованию финансовых средств по содержанию учреждений образования.
- Повышение педагогического мастерства и квалификации педагогических работников.
- Улучшение материально-технической базы и подготовка учреждений образования к новому учебному году.
- Совершенствование системы воспитательной работы в учреждениях образования и взаимодействие со всеми структурами в масштабах города и района.
- Участие в федеральных и региональных программах, конкурсах, соревнованиях, форумах, фестивалях.
- Совершенствование патриотического и нравственного воспитания подрастающего поколения.
- Лицензирование и аккредитация учреждений образования.
- Совершенствование нормативно-правовой базы учреждений образования.
- Переход образовательных учреждений на новую систему оплаты труда.

Предполагается реализация следующих программных мероприятий.

ТАБЛИЦА 16. ПРОГРАММНЫЕ МЕРОПРИЯТИЯ

№ п/п	Наименование мероприятия	Сроки выполнения	Содержание мероприятия	Объем финансирования, млн.руб.	Ожидаемые результаты		
1.	Поддержка и сопровождение инновационных процессов в системе образования района	2009-2013 гг.	Участие в реализации приоритетного национального проекта «Образование»: Стимулирование образовательных учреждений, внедряющих инновационные образовательные программы	0,4	Участие образовательных учреждений и получение гранта двумя образовательными учреждениями		
		Внедрение современных образовательных технологий	0,18 0,25 1,7	-Поддержка представительства образовательных учреждений района - Создание ресурсного центра - приобретение компьютерной техники для ОУ района			
		Поощрение лучших учителей	0,15	Ежегодно участие учителей района			
		Вознаграждение классных руководителей	5,0	Повышение уровня воспитательной работы в школах			
		Приобретение школьных автобусов	2,8	Приобретение четыре автобусов для подвоз обучающихся в школы			
		Оснащение общеобразовательных учреждений учебным и учебно-наглядным оборудованием».	1,0	Приобретение оборудования (четыре кабинета) для ОУ района			
		2.	Обеспечение условий по охране жизни и укреплению здоровья учащихся	2009-2012	Приобретение спортивного оборудования и инвентаря	0,94	Снижение уровня заболеваемости учащихся. Повышение мотивации здорового образа жизни
				2009-2012	Ежегодное оздоровление детей в лагерях при образовательных учреждениях	1,0	Снижение уровня заболеваемости учащихся. Повышение

№ п/п	Наименование мероприятия	Сроки выполнения	Содержание мероприятия	Объем финансирования, млн.руб.	Ожидаемые результаты
					мотивации здорового образа жизни
		2009-2012	Противопожарная безопасность образовательных учреждений	5,0	Приведение в соответствие ОУ согласно требованиям Роспотребнадзора
		2009-2012	Обеспечение безопасности и антитеррористической устойчивости ОУ	3,0	Приведение в соответствие ОУ с требованиями надзирающих органов
		2009-2011	Дооборудование медицинских кабинетов в образовательных учреждениях	1,0	Приведение кабинетов в соответствие с нормами СанПиНа
3.	Материально-техническое оснащение образовательных учреждений	2008-2013	Замена школьной мебели	1,23	Соответствие материально-технического оснащения образовательных учреждений нормам СанПиНа
2009-2010		Ремонт пищеблоков, замена технологического оборудования	0,6	Соответствие материально-технического оснащения образовательных учреждений нормам СанПиНа	
2009-2012		Создание условий для обеспечения школьников современными условиями благоустройства	2,0	Соответствие материально-технического оснащения образовательных учреждений нормам СанПиНа	
2009-2011		Капитальный ремонт кровли МОУ СОШ №1, МОУ СОШ №2	2,5	Приведения состояния образовательного учреждения в соответствие с нормами СанПиНа	

Здравоохранение

Здра

воохранение муниципального района город Нея и Нейский район в в 2008 году было представлено муниципальным учреждением здравоохранения

МУЗ «Нейская РБ», в состав которой входят следующие подразделения:

- стационар круглосуточного пребывания на 79 коек;
- дневной стационар при стационаре на 63 коек
- поликлиника, 107 посещений в смену
- отделение скорой медицинской помощи на 5121 выездов в год;
- 3 участковые больницы: Кужбальская, Номженская, Тотомицкая;
- Двенадцать фельдшерско акушерских пунктов (Солтановский, Коткишевский, Ёлкинский, Верхнее-Нейский, Первомайский, Михалевский, Заингирьский, Кононовский, Вожеровский, Гавринский, Фуфаевский, Абросимовский);
- 5 здравпунктов (АРЗ, Лесозавод, Льнозавод, Нельша, войсковая часть).

В МУЗ "Нейская РБ" работает 41 врач. В настоящее время в районе нет: анестезиолога.

За 2008 год жителям района оказана медицинская помощь в следующих объемах:

- стационарное лечение – 21923 койко/дней,
- дневной стационар – 21443 койко/дней,
- посещений поликлиники – 172649 скорая помощь-4565 вызовов

В 2009 году, в связи с тем, что программа ОМС имеет дефицит за счет неполного объема страховых взносов за неработающее население в целом по области, и нормативы по объемным показателям превышают федеральный уровень, финансовые территориальные нормативы стоимости единицы медицинской помощи имеют значительные отклонения от федеральных. Сложившийся дефицит сказался и на объемах медицинской помощи, поэтому затратное стационарное лечение все больше заменяется менее затратным дневным стационарным и амбулаторно-поликлинической помощью. На 2008 год заключен договор с ФОМС по круглосуточному стационару на 21370 койко/дней, по дневному стационару на 20500 койко\дней и 155000

поликлинических посещений. Эти цифры говорят о том, что медицинская помощь в стационаре сокращена до минимума, поэтому в стационаре будут пролечиваться только те больные, которые нуждаются в круглосуточном наблюдении и интенсивной терапии. Расширить объем медицинской помощи в стационаре за счет местного бюджета не представляется возможным.

Численность населения муниципального района город Нея и Нейский район – 16077 человек(на 1-января 2009года)

В 2008 году умерло 336 чел. (2007г. – 317), родилось – 154 человека (2007г. – 134).

В силу затянувшегося социально-экономического кризиса демографическая ситуация в районе продолжает оставаться напряженной. Как и в предыдущие годы остается низкий уровень рождаемости, высокая смертность, особенно от сердечно-сосудистой патологии и в связи с травмами и отравлениями; продолжается тенденция к росту естественной убыли населения.

Здравоохранение района финансируется из двух основных источников.

1. Средства фонда ОМС (5 основных статей: зарплата, начисления на заработную плату, медикаменты, продукты питания, мягкий инвентарь).

2. Средства местного бюджета:

- все остальные статьи расходов, которые не финансируются из фонда ОМС. (отопление, освещение, ремонт, приобретение оборудования, учёба).
- специальности, занимающиеся лечением социально-значимых болезней (фтизиатр, психиатр, нарколог, венеролог);
- отделение скорой медицинской помощи;
- централизованная бухгалтерия;
- ФАПы,
- частично участковые больницы.

Из районного бюджета в 2008 году выделено на здравоохранение 25125 тыс.руб., на реконструкцию Номженской участковой больницы-97.8тыс.рублей

За счет средств спецсчета финансировалось то, что было недофинансировано из районного бюджета.

В 2008 году 3293.1тыс. рублей потрачено на капитальный ремонт родильного и хирургического отделений стационара.

Проблемы в здравоохранении:

- слабая материально-техническая оснащенность, требующая укрепления;
- некомплектованность врачами-специалистами;-
- высокая смертность населения;низкая рождаемость
- высокая общая заболеваемость;

- ПУТИ РЕШЕНИЯ:

1)укрепление материально-технической базы здравоохранения:

- завершение ремонта родильного и хирургического отделений
- реконструкция здания участковой больницы п.Номжа
- приобретение медицинского оборудования и мед.техники;

2) приобретение санитарного транспорта;

3) обеспечение жильем мед работников;

4) организация медицинской помощи для населения с преимуществом амбулаторно-поликлинического обслуживания, укрепление первичного звена;

5) развитие скорой медицинской помощи (связь, мобильность, лекарственное обеспечение);

6)развитие профилактических мероприятий: медицинский углубленный осмотр, дополнительная диспансеризация, вакцинация.

Реализация мероприятий сферы здравоохранения позволит оптимизировать функциональные системы оказания медицинской помощи населению района, снизить предотвратимые потери здоровья населения.

Социальная защита населения.

Социальная защита населения муниципального района город Нея и Нейский район предоставлена территориальным отделом социальной защиты населения, опеки и попечительства и социальными учреждениями:

-ОГУ «Нейский СРЦ»

-ОГУ «Нейский КЦСОН»

Основной функцией социальной защиты является организация, назначение и предоставление мер социальной поддержки, социальных выплат, доплат и социальной помощи населению района.

Основные задачи:

-защита конституционных прав граждан пожилого возраста и ветеранов, инвалидов, семей, имеющих несовершеннолетних детей, а также иных малоимущих групп населения, нуждающихся в государственной поддержке;

-реализация на территории района государственной политики по социальной поддержке и социальному обслуживанию граждан пожилого возраста, инвалидов, граждан, находящихся в трудных жизненных ситуациях, поддержка ветеранов труда, тружеников тыла, реабилитированных, семей имеющих детей, в том числе многодетных и иных малоимущих граждан;

-реализация на территории района региональных и федеральных программ по решению комплекса проблем социальной защиты и социальной поддержки отдельных категорий граждан, нуждающихся в господдержке.

В 2008 году через Территориальный отдел предоставлено мер социальной поддержки населению:

в том числе

- Из федерального бюджета на 6851,9 тыс руб

инвалидам ВОВ-23 чел.

участникам ВОВ-62чел

ветераны боевых действий 184чел

жители блокадного Ленинграда -4чел

члены семей умерших, погибших инвалидов войны, участников ВОВ
и ветеранов боевых действий -142чел

бывшие несовершеннолетние узники фашистских лагерей-7 чел

граждане, подвергшиеся радиационному воздействию -17чел

инвалиды от общего заболевания-1834чел

семьи, имеющие детей инвалидов-54 чел.

-Из областного бюджета на 3597,7тыс.руб

ветеранам труда и ветеранам труда Костромской области -2042чел

труженикам тыла-363чел

реабилитированные-21чел.

Предоставлено субсидий на лекарство на 41,9тыс.руб.

В 2008году присвоено звание «Ветеран труда» и «Ветеран труда КО»-
120чел.

Субсидии на оплату жилья и коммунальных услуг за 2008год
получили 576 семей на сумму 3165,6 тыс.руб.

На 01 января 2009г в районе проживает 66 многодетных семей и 250
специалистов села ,получивших меры соц. поддержки в течении года на
сумму 1810,2тыс.руб.

Государственная социальная помощь за 2008год составила
1015,0тыс.руб.

Услугами отделения временного проживания граждан пожилого
возраста и инвалидов ОГУ «Нейский КЦСОН» в 2008году воспользовались:

-19 граждан пожилого возраста, 26 инвалидов, 4 УВОВ, старше 80-ти лет 9 человек.

Социальные услуги на дому получили :

-89 граждан пожилого возраста, 151 инвалид, 12 УВОВ и старше 80 лет-64 человека.

В группе дневного пребывания и летнем оздоровительном лагере прошли оздоровление 27 детей- инвалидов на сумму 23,9тыс.руб. В фестивале творчества детей с ограниченными возможностями «Поверь в себя» принимали участие 38 детей .

В декаду инвалидов прошли оздоровление 9 взрослых инвалидов на сумму 4,5тыс. руб. Адресную материальную помощь получили 188 граждан старшего поколения на сумму 80,0тыс.руб.

С апреля 2008 года работает телефон экстренной психологической помощи «Телефон доверия», 73 человека старшего поколения воспользовались его услугами.

Основной задачей учреждений социальной защиты населения было и остается оказание адресной социальной помощи через предоставление мер социальной поддержки в соответствии с действующим законодательством.

Предполагается реализация следующих программных мероприятий:

ТАБЛИЦА 17.

№ п/п	Наименование мероприятия	Сроки выполнения	Содержание мероприятия	Объем финансирования (тыс.руб)	Ожидаемые результаты
1	Косметический ремонт и оборудование «Медпункта»	2009	Косметический ремонт «Медпункта» для организации доп.услуг	1444,5	Создание 8 рабочих мест, получение внебюджетных доходов 2,6тыс.руб
2	Ремонт помещения для помывки проживающих в отделении временного проживания	2010	Ремонт помещения, установка душевой кабинки	30,0	Улучшение качества обслуживания
3	Замена системы отопления	2010-2015	Замена труб	150,0	Экономия энергетических ресурсов
4	Замена оконных блоков(48шт)	2013-2020	Замена старых блоков на новые	340,0	Экономия энергетических ресурсов

12. Управление муниципальным имуществом

Одной из составляющих программы социально-экономического развития района является управление муниципальным имуществом, которое основывается на:

- Увеличение доходности бюджета на основе эффективности управления муниципальной собственностью;
- Оптимизация структуры собственности в интервалах обеспечения устойчивых предпосылок для экономического роста;
- Вовлечение максимального количества объектов муниципальной собственности в процессе совершенствования управления;
- Использование муниципальных активов в качестве инструмента для привлечения инвестиций в реальный сектор экономики;
- Повышение конкурентоспособности коммерческих организаций, улучшение финансово-экономических показателей их деятельности, путем содействия внутренних преобразований в них.

На территории района зарегистрировано 9 муниципальных предприятий и 42 учреждения, из них 33 учреждения образования, 1 учреждение культуры, 1 учреждение здравоохранения, 1 учреждение молодежной политики и 6 учреждений органов самоуправления.

В связи с тем, что доходов от муниципальных предприятий в бюджет района не поступает необходимо создание системы экономического мониторинга и ужесточение контроля за деятельностью предприятий, а также проведение оптимизации количества муниципальных предприятий с последующей их реорганизацией или приватизацией.

Для решения вопросов местного самоуправления в муниципальной собственности района имеются основные фонды на сумму 1012 млн. руб. В

реестре объектов недвижимости числится 1356 объектов. В реестре казны района 648 объектов недвижимости, балансовой стоимостью 1012 млн.руб., из них 19 объектов сдаются в аренду. Заключено 31 договор аренды, в том числе с субъектами малого предпринимательства 9 договоров. Общая площадь арендного фонда 1446 м². Доходы от аренды муниципального имущества в 2008 году составили 624 тыс.руб., что составляет 4% от общей суммы неналоговых поступлений.

Согласно программе приватизации в 2008 году продано муниципального имущества на сумму 818,0 тыс. руб.

С целью краткосрочной, а в перспективе и среднесрочной и долгосрочной отдачи от приватизации в форме расширения налогооблагаемой базы, создания дополнительных рабочих мест, наполнения отечественного рынка товарами и услугами российских товаропроизводителей планируется дальнейшая приватизация муниципального имущества. Ежегодно планируется приватизировать 1-2 объекта в год. В связи с увеличением рыночной стоимости объектов недвижимости доходы от приватизации составят от 600-1500 тыс. рублей.

В целях повышения эффективности использования муниципальной собственности, а так же увеличения неналоговых доходов муниципального бюджета планируется произвести инвентаризацию муниципального имущества для репрофилирования или реализации объектов имущества, непредназначенных для осуществления полномочий муниципального района.

В целях совершенствования учета и ведения реестра муниципального имущества установить автоматизированную систему учета имущества в разрезе объектов муниципальной собственности.

В целях расширения информированности и инвестиционной привлекательности сведения о продаже муниципального имущества публиковать наряду с местными средствами массовой информации в иных средствах массовой информации, включая сеть Интернет.

Земельные ресурсы

На территории муниципального района город Нея и Нейский район имеется 11 сельских поселений и городское поселение город Нея.

Общая площадь земель населенных пунктов составила 3943, из них 1146 га земель находится в собственности граждан, 2792 га – в государственной и муниципальной собственности и предоставлены в пользование или в аренду гражданам и юридическим лицам, в собственности юридических лиц – 5 га.

Всего в черте населенных пунктов и за чертой в собственности граждан находится 19917 га земель.

Из земель населенных пунктов 73 га земель находится в собственности РФ.

Земли промышленности и иного специального назначения находятся как в собственности граждан – 2 га так и в государственной и муниципальной собственности – 2098 га, земли иных категорий находятся в государственной и муниципальной собственности.

Согласно данным **таблицы 36**, общая площадь земель промышленности и иного специального назначения составляет 2100 га., на данный момент зарегистрировано около 35 промышленных, торговых и других предприятий в черте города Неи. В состав земель промышленности и иного специального назначения входят земли занятые автодорогами: «Костромаавтодор» 596,28, в т.ч. 8,14 (асфальтобетонные заводы ДЭП-23), 588,14 – автодороги; автодороги муниципальные – 210,89 га.

земли обороны - 911 га. Нарушенных земель переведены в земли, покрытые древесно- кустарниковой растительностью - нет.

Общая площадь земель водного фонда составляет 702 га.

Общая площадь земель лесного фонда (Парфеньевский лесхоз, Нейский лесхоз) составляет 199920 га земель

Основные показатели консолидированного бюджета муниципального района город Нея и Нейский район на период 2009-2013г. с перспективой развития до 2025г.

В 2009 году консолидированный бюджет муниципального района город Нея и Нейский район составляет 208826 тыс.р. в том числе :

-муниципальный район- 192904,3 тыс.р

-поселения -46017,3 тыс.р

Доля собственных доходов консолидированного бюджета 2009 года - 63702,5 тыс.руб., в том числе :

-муниципальный район- 40575 тыс.р

- поселения – 23287,5 тыс.р

Доля собственных доходов консолидированного бюджета к 2008 году составляет 107%.

За 2008 год в консолидированный бюджет муниципального района поступило собственных доходов в сумме 59405 тыс.р или 92,6 % к годовому плану. По сравнению с аналогичным периодом прошлого года (2007г.) объем собственных доходов увеличился на 15663 тыс.р или в 1,1 раза.

Бюджет Нейского муниципального района высокодотационный, за 2008 год дотационность составила 68,5 %.

В структуре доходов (вместе со средствами, полученными в рамках межбюджетных отношений) преобладают налоговые поступления – 29 %, а в них наибольший удельный вес занимают налог на доходы физических лиц – 14,8% от всех доходов, затем налог на совокупный доход – 4,6%.

Собственные доходы бюджета Нейского муниципального района имеют тенденцию роста.

Так в 2008 году они увеличились на 13 % по сравнению с 2007 годом и составили 59,4 млн.руб. Рост поступлений в бюджет произошел за счет увеличения налоговых доходов на 30%, неналоговых доходов на 50 %.

Увеличение доходов произошло за счет поступления налогов:

- НДФЛ - 174 %
- единый налог на вмененный доход – 103%
- платежи за использование лесного фонда -150%

В настоящее время основным доходным источником бюджета являются налог на доходы физических лиц и платежи за пользование лесным фондом.

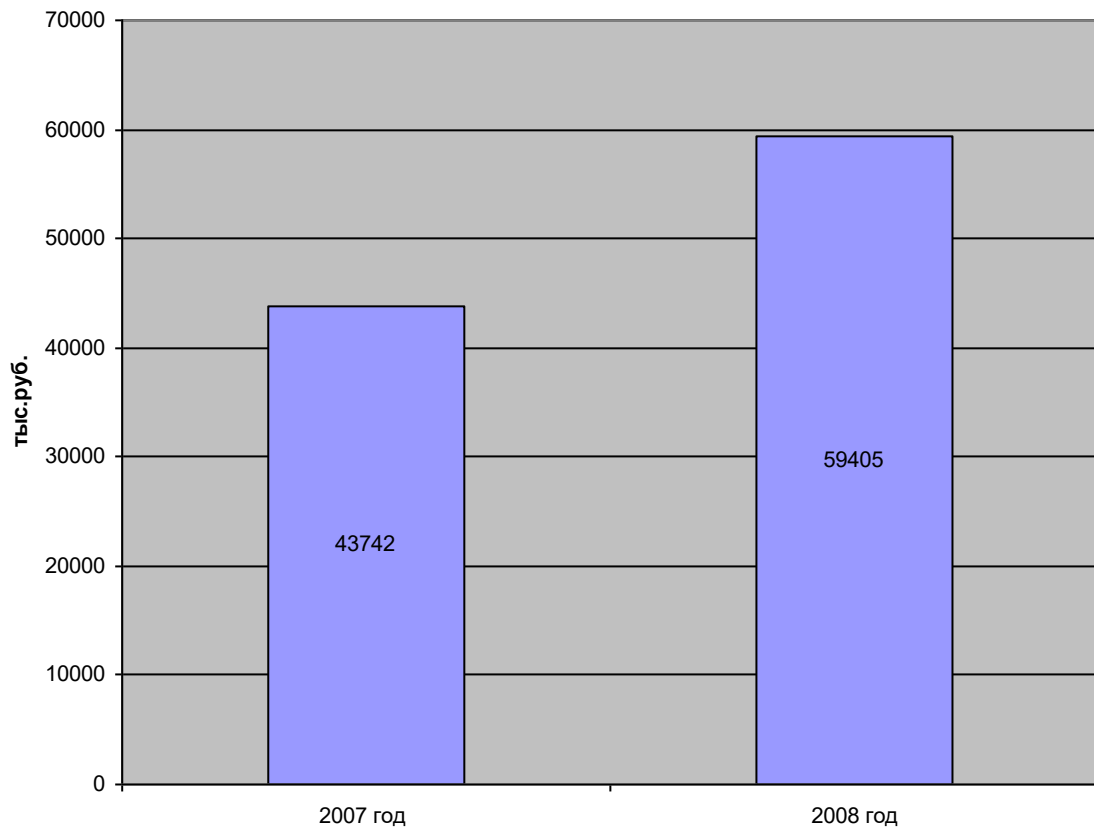
К 2013 году после реализации мероприятий Программы ожидается, что собственные доходы муниципального образования увеличатся в 3 раза по сравнению с 2007 годом и составят 132,7млн.р.

Рост доходов планируется получить за счет расширения налогооблагаемой базы, которое повлечет за собой увеличение налоговых поступлений.

Доходы бюджета в целом имеют тенденцию к увеличению так в 2008 году увеличение на 17% по сравнению с 2007 годом и составляли 175 млн.рублей .

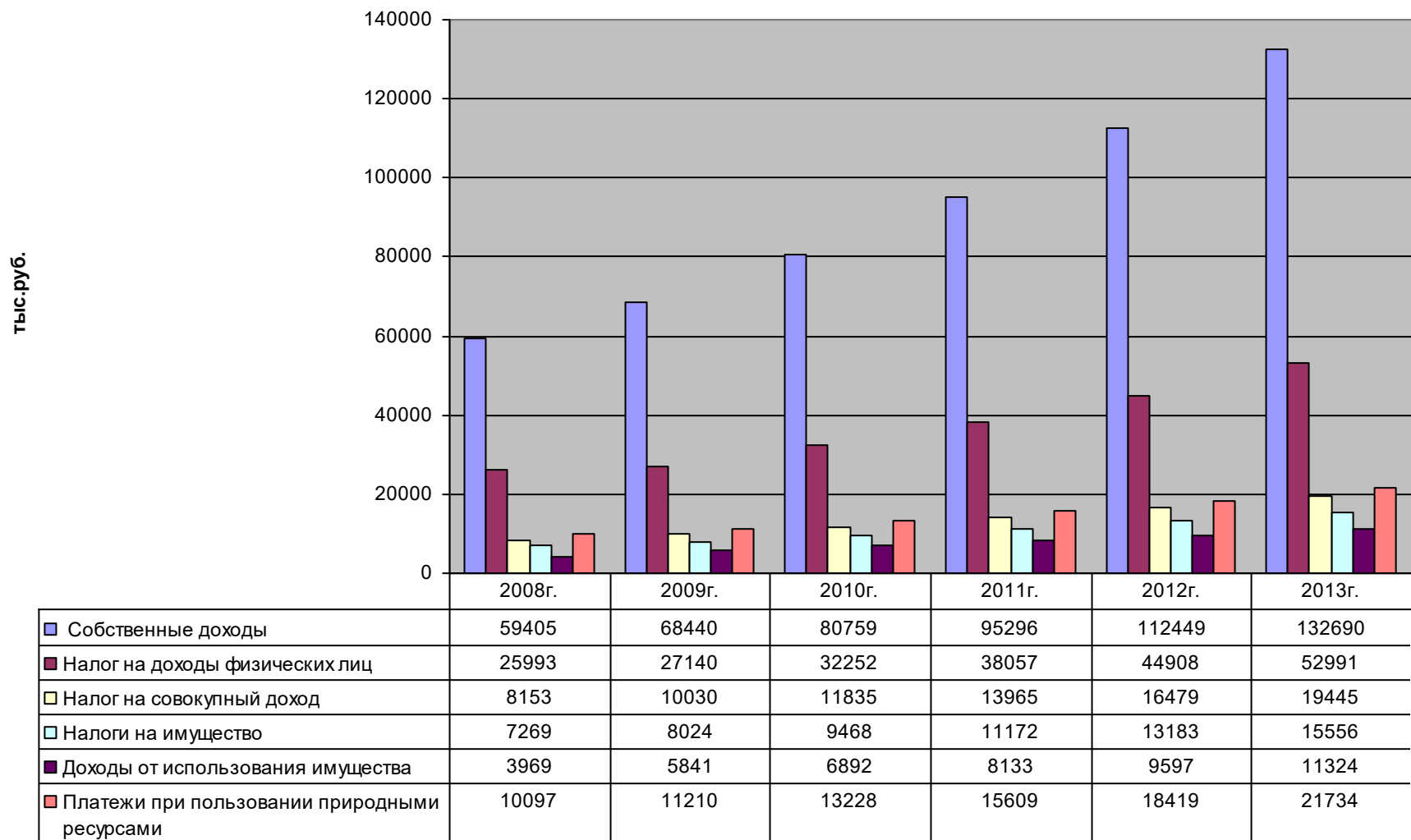
ТАБЛИЦА 17.

Собственные доходы консолидированного бюджета



Прогнозируется ежегодное равномерное увеличение доходной части бюджета. К 2013 году планируется рост поступлений по всем налоговым и неналоговым доходам в 2,3 раза в сравнении с 2008 годом и объем собственных доходов составит 132690 тыс.руб.

Структура доходов консолидированного бюджета в 2008-2013г.

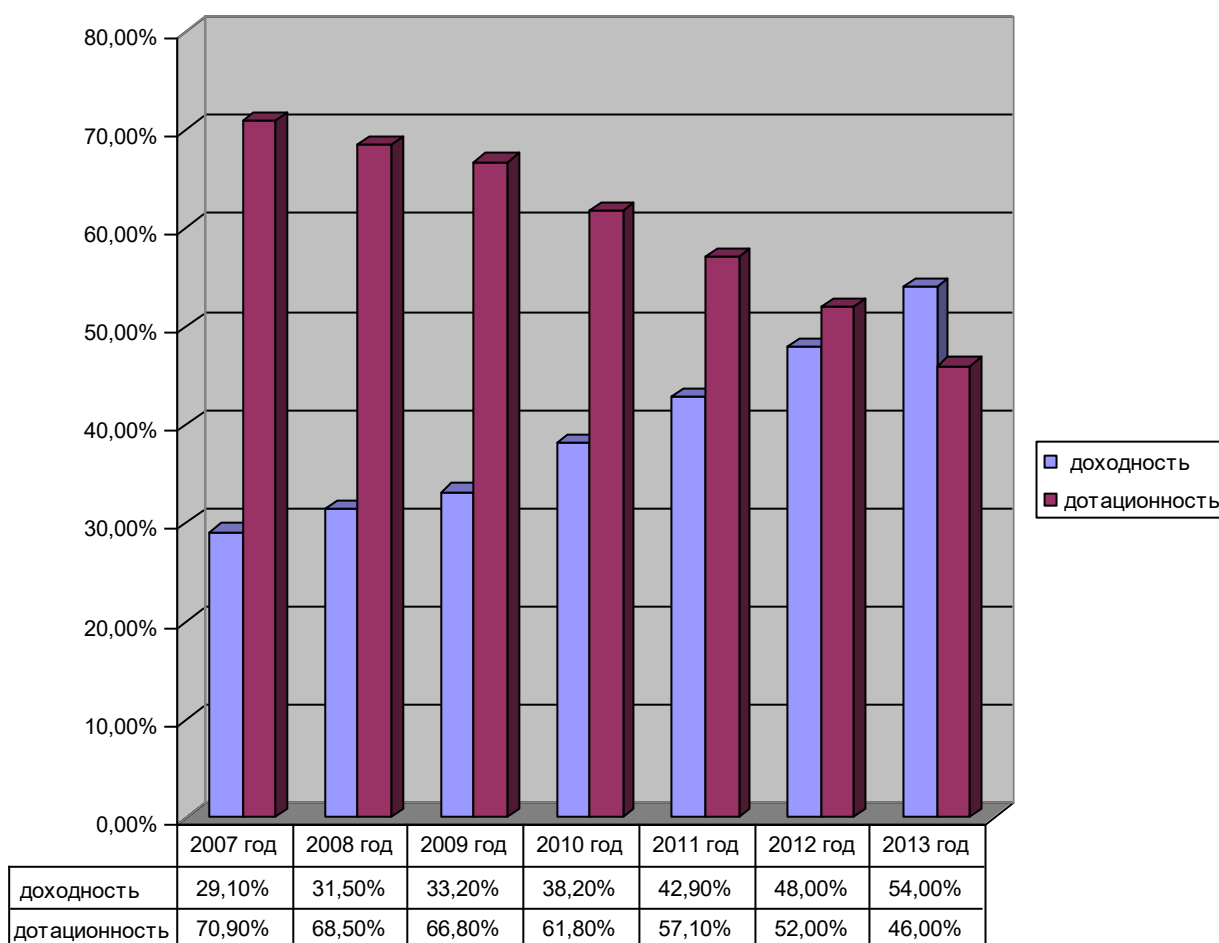


Основные доходные источники консолидированного бюджета муниципального района город Нея и Нейский район в 2013 году :

- налог на доходы физических лиц – 52991 тыс.руб. (40%)
- налог на совокупный доход – 19445 тыс.руб. (14,6%)
- платежи при пользовании природными ресурсами – 21734 тыс.руб.(16,4%)

Увеличение собственных доходов консолидированного бюджета Нейского муниципального района позволит снизить уровень дотационности к 2013 году с 70,9% до 46%.

ТАБЛИЦА 18. Уровень дотационности



На перспективу до 2025 года основные направления развития муниципального района город Нея и Нейский район будут сохранены.

К 2013 году планируется увеличение собственных доходов в 3 раза и составит 133 млн.рублей, уровень дотационности сократится с 68,5% в 2008 до 46 к 2013 году.

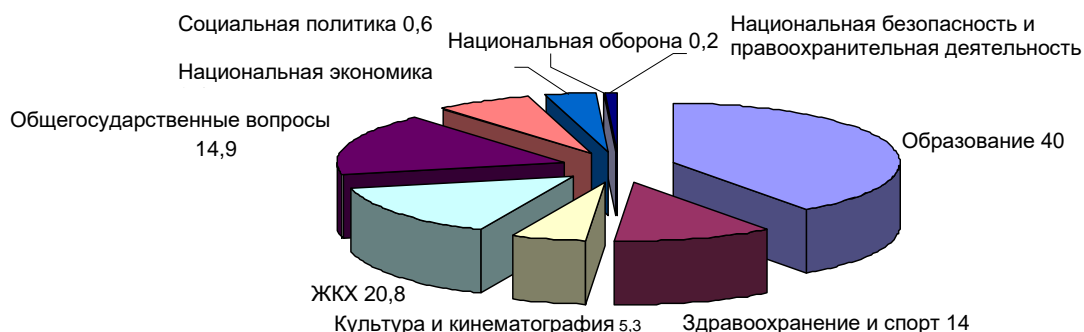
Расходная часть консолидированного бюджета района за 2008 год исполнена в сумме 192030 тыс.руб., в том числе:

- муниципальный район – 170466 тыс.руб.,
- сельские поселения – 56876 тыс.руб.

Сохраняется социальная направленность, которая составляет 60% от всех расходов, в том числе:

- образование – 40%;
- здравоохранение и спорт – 14%;
- культура, кинематография и СМИ – 5,3%;
- ЖКХ – 20,8%;
- общегосударственные вопросы – 14,9%;
- национальная экономика – 3,4%;
- социальная политика – 0,6%.

Расходы бюджета



Консолидированный бюджет муниципального района город Нея и Нейский район носит социальную направленность. Удельный вес расходов на социальные направления в 2013 году составит 66,9%, против 56,6% в 2008 году.

Расходы бюджета ежегодно растут в силу следующих причин:

- повышения заработной платы работникам бюджетной сферы в соответствии с федеральным законодательством;
- происходит повышение тарифов на коммунальные услуги;
- увеличивается стоимость услуг предоставляемых сторонними организациями;
- происходит рост цен на основные средства и материальные запасы;

Виды расходов из года в год не меняются, т.к. недостаток средств

Расходы бюджета ежегодно растут в силу следующих причин:

- повышения заработной платы работникам бюджетной сферы в соответствии с федеральным законодательством;
- происходит повышение тарифов на коммунальные услуги;
- увеличивается стоимость услуг предоставляемых сторонними организациями;
- происходит рост цен на основные средства и материальные запасы.

Виды расходов из года в год не меняются, т.к. недостаток средств позволяет финансировать только защищенные и жизненно важные статьи бюджета.

14. Выявление и анализ сильных и слабых сторон

Проведенный анализ характеризует социально-экономическое развитие и положение муниципального района город Нея и Нейский район и позволяет определить как сильные и слабые стороны, так и ресурсные возможности развития района.

Сильные стороны	Слабые стороны
географическое положение (наличие транзитных линий)	демографическая ситуация и состояние трудовых ресурсов
природно-климатические условия	природно-климатические условия
	транспортная и социальная инфраструктура
	плохое состояние дорог
историко-культурный туристический потенциал	отсутствие научного потенциала
энергетическое обеспечение	отсутствие квалифицированных кадров
свободные трудовые ресурсы	низкая заработная плата
наличие минерально-сырьевой базы	высокий процент отходничества

14.1 Сильные стороны

1. Географическое положение.

Нейский район обладает достаточно удобным географическим положением, характеризующимся важными моментами:

- Находится в географическом центре области, что дает возможность реализовать транзитный потенциал в отношении как транспортных потоков, так туристических и пассажирских;

- через район проходит Северная железная дорога и строится федеральная автомобильная трасса С-Петербург-Екатеринбург.

В целом, географическое положение района позволяет рассматривать его как фактор, имеющий большой потенциал для его развития.

2. Природно-климатические условия.

- Благоприятный для сельского хозяйства климат, что позволяет развивать практически все подотрасли аграрно-промышленного комплекса –

животноводство, растениеводство (преимущественно – технические культуры) и разведение плодово-ягодных и овощных культур);

- Уникальный для европейской части России экологический природный комплекс;

- Большая площадь территории области с низкой плотностью поселений, что создает условия для развития новых промышленных, сельскохозяйственных и сервисных и рекреационных площадок на фоне относительно низкой стоимости земли;

- Обладание большими запасами леса, что позволяет развивать лесной и лесоперерабатывающий комплексы, а так же связанные с использованием древесины отрасли в непосредственной близости от центра области.

В целом, природно-климатические условия Нейского района могут рассматриваться как один из важнейших факторов конкурентного преимущества района по сравнению с другими районами. На настоящий момент, данный фактор может быть задействован с наименьшими временными и финансовыми затратами, при этом способный дать быстрый и важный для развития района результат.

3. Существование промышленных предприятий.

В качестве положительных сторон на территории района следует отметить существование промышленных мероприятий, к ним относятся:

- ООО «Массив»;
- ООО «Неятрейд»

В целом, перечисленные отраслевые промышленные предприятия в районе уже на настоящий момент являются в значительной мере конкурентными на внутри российском рынке, что создает условия для дальнейшего развития существующих производств.

4. Историко-культурный и туристический потенциал.

Историко-культурный и туристический потенциал Нейского района является следствием как природно-климатических условий и

географического положения района, так и вовлеченностью района в ход исторических, политических и культурных процессов в истории России. Наиболее важными направлениями реализации данного потенциала являются:

5. Свободные трудовые ресурсы.

На территории района имеются свободные трудовые ресурсы. По состоянию на 01.01.2009г. количество безработных по району составило 311 человек. Около 1000 человек населения вынуждено уезжают на заработки в г.Москву и соседние области из-за низкой заработной платы на существующих предприятиях.

7. Наличие минерально-сырьевой базы.

В Нейском районе выявлено и разведано 44 торфяных месторождения общей площадью 20 тыс. га, в том числе промышленный – 13,4 тыс. га с запасами торфа 24,4 млн. м³, что составляет в переводе на воздушно- сухой торф 43,4 млн. тонн.

Крупнейшим месторождением, не только района, но и области, является Бельниковско-Васюковский массив, в котором сконцентрировано 70,5% всех запасов торфа района.

Втором по величине запасов торфа является месторождение «Вересинское». В нем сосредоточено 15% запасов торфа района.

Большинство месторождений района (24) – низинного типа. В них и сосредоточена основная часть запасов торфа – 31,2 млн. тонн. На долю месторождений верхового типа (их в районе 6) приходится 6.9 млн. тонн торфа. На территории Нейского района имеются два месторождения стекольных песков: Нельшенское и Щуйское.

Горнотехнические условия месторождения благоприятны для разработки открытым способом – карьером, до уровня грунтовых вод, залегающих в подошве полезного ископаемого.

В заводских условиях установлена пригодность песков Нейского месторождения для производства окрашенной тарной посуды.

Проведены поисковые исследования о возможности кварцевых песков Нейского района для производства вяжущих веществ и изделий для стен

жилых зданий, кремнеземистого керамического кирпича, кремнеземистого цемента, растворимого стекла, обычного стекла.

На территории Нейского района имеется артезианская скважина, расположенная по адресу: г.Нея, территория районной больницы.

По своему химическому составу вода является солоноватой, хлоридно-сульфатно-натриевого типа с минерализацией (8,25) и нейтральной реакцией РН -7,2 и может быть использована для ванн в водолечебнице с пансионатом.

С целью определения пригодности воды для питьевых целей необходимо провести анализы на содержание фтора, меди, цинка, свинца и др.

14.2 Слабые стороны

1. Демографическая ситуация.

Как большинство районов области муниципальный район город Нея и Нейский район в среднесрочной и долгосрочной перспективе сталкивается с серьезными проблемами в области демографии и трудовых ресурсов:

- Снижение численности населения и изменение его возрастной структуры – в этом аспекте Нейский район является достаточно типичным при сравнении с другими районами области. Иными словами, данная тенденция не ухудшает конкурентных позиций района, однако является серьезным ограничением для ее развития на период до 2013г.
- Отток молодежи и наиболее квалифицированных кадров в областной центр и соседние регионы – является обратной стороной очевидного конкурентного преимущества Нейского муниципального района – близости к экономическим центрам. До начала реализации потенциала и существующих возможностей района, в краткосрочной перспективе, данный фактор значительно ослабляет конкурентные позиции района и отдалает начало интенсивного развития ее экономики.
- Ограниченный приток мигрантов – также вследствие близости к более развитым и богатым экономическим центрам

европейской части России, которые «оттягивают» на себя основной поток и наиболее квалифицированных мигрантов из других федеральных округов РФ и стран СНГ. Данная тенденция ограничивает возможности по быстрому развитию на территории района и производств, требующих низкоквалифицированной рабочей силы.

В целом, демографическая ситуация и рынок трудовых ресурсов в районе являются его слабой стороной вследствие возникновения серьезных ограничений на развитие района в среднесрочной и долгосрочной перспективах (общая проблема большинства районов Костромской области), либо как следствие близости к областному центру, которые имеют возможность, по крайней мере, в краткосрочной перспективе предложить больше возможностей для приложения трудовых ресурсов, в том числе – из муниципального района город Нея и Нейский район.

2. Природно-климатические условия.

- Почвенный покров района не отличается высоким естественным почвенным плодородием. Преобладают дерново-подзолистые и подзолистые почвы. Земли имеют плохие технологические свойства, сильно затрудняющие их использование в сельском хозяйстве. Климатические условия (холодная, продолжительная зима и теплое, сравнительно короткое лето при избыточном увлажнении) ограничивают возможности сельскохозяйственного использования земель.

3. Транспортная и социальная инфраструктура.

Большая территория и низкая плотность населения в муниципальном районе город Нея и Нейский район определяют еще одну ее слабую сторону – необходимость поддержания высоких расходов на поддержание социальной инфраструктуры в отдаленных малонаселенных сельских поселениях и трудности с транспортным обеспечением населения и отдельных территорий.

Решение этих проблем требует отвлечение из бюджета, а потенциально – и из средств возможных инвесторов, значительных средств,

которые могли бы быть направлены на скорейшую реализацию инвестиционных проектов, создание новых промышленно - производственных площадок и более активное развитие частного государственного партнерства. В конечном итоге, это означает наличие более высоких издержек реализации проектов на территории района по сравнению с другими районами.

4. Плохое состояние дорог.

Дороги в районе капитально не ремонтировались 20 последних лет. Состояние их неудовлетворительное. Плохое состояние дорог сдерживает развитие сельских территорий.

Раньше установленного срока изнашиваются транспортные средства, требуются дополнительные средства на их ремонт, увеличивается время на перевозку груза, тем самым уменьшается инвестиционная привлекательность района.

4. Отсутствие научного потенциала.

На территории района отсутствуют учебные заведения для подготовки кадров, нет научно-исследовательских учреждений и д.т. однако близость к областному центру г.Кострома, позволяет выпускникам школ получить образование.

5. Отсутствие квалифицированных кадров.

Из-за отсутствия высокооплачиваемой работы, свободного жилья, мест проведения досуга выпускники учебных заведений предпочитают оставаться в областном центре.

6. Низкая заработная плата.

Средняя начисленная заработная плата по району составляет 8275 рублей, это 64,2% средне областной заработной платы.

7. Высокий процент отходничества.

Из-за низкой заработной платы в основном мужское население вынуждено уезжать на заработки в г.Кострому и соседние области.

Все выше перечисленные слабые стороны района сдерживают его социально-экономическое развитие.

15. Приоритетные направления социально-экономического развития муниципального района на 2008 -2013 годы и на период до 2025 года

Проанализировав основные проблемы развития района, установлены приоритеты развития экономики:

1. Развитие экономической базы района путем привлечения дополнительных инвестиционных ресурсов:

- формирование условий для повышения эффективности деятельности существующих предприятий и создание новых;

- поддержка наиболее перспективных предпринимательских проектов и привлечение дополнительных инвестиционных и финансовых ресурсов в сферу малого предпринимательства;

- создание условий для организации и развития туризма как доходной части бюджета (развитие рынка туристических услуг, привлечение инвесторов для создания инфраструктуры);

2. Развитие социальной сферы, улучшение условий жизнедеятельности населения:

- повышение качества жилищно-коммунальных услуг;

- развитие потребительского рынка и сферы услуг;

- развитие системы образования, укрепление ее материальной базы;

- совершенствование системы здравоохранения в районе с целью сохранения и улучшения здоровья населения, сохранение и укрепление материально-технической базы медицинских учреждений;

- формирование необходимых условий для физического и культурного развития населения;

3. Совершенствование нормативно-правовой базы:

- совершенствование управления муниципальной собственностью;
- совершенствование нормативно-правовой базы, обеспечивающей реализацию планируемых мероприятий в социально-экономической сфере района в соответствии с действующим российским законодательством.

16. Ожидаемые результаты реализации Программы

Реализация основных программных мероприятий позволит достичь следующих показателей социально-экономического развития муниципального района в 2013 году по отношению к 2008 году:

1. Ожидается увеличение налоговых поступлений в федеральный бюджет в 1,9 раза, областной бюджет в 5,5 раз, районный бюджет 6,7 раза.

2. Сокращение недоимки по налогам на 10%.

3. Уровень дотационности бюджета сократится до 46,0%.

4. За счет развития промышленного сектора экономики, создания новых предприятий и производств, рост промышленного производства может составить 230%, за счет реализации мероприятий Программы в сельском хозяйстве рост сельскохозяйственного производства ожидается 200%, рост объема инвестиций в экономику района 250%.

5. Рост среднемесячной заработной платы в 3 раза.

5. Планируется создание 260 новых рабочих мест.

Основные показатели, характеризующие результаты реализации Программы представлены в **Таблице 38**.

ТАБЛИЦА 38 – РЕЗУЛЬТАТЫ РЕАЛИЗАЦИИ ПРОГРАММЫ

Показатели	Един. измер.	2006 год	2007 год	2008 год	2009 год	2010 год	2011 год	2012 год	2013 год
<i>Промышленное производство.</i>									
Индекс физического объема промышленного производства, в % к предыдущему году	%	95,3	87,1	137,0	96,6	119,8	114,8	108,3	108,4
<i>Агропромышленный комплекс (сельхозорганизации)</i>									
Реализовано сельскохозяйственной продукции сельскохозяйственными организациями	млн. руб.	16882	21100	22096	21900	21900	22000	22100	22150
в % к предыдущему году в фактических ценах	%	105	125	105	99	100	100,5	100,5	100,2
Произведено (реализовано) скота и птицы на убой в живом весе	т	36,3	53,2	48,2	50,0	55	60	65	70
в % к предыдущему году	%	57,0	146,5	91,0	104,0	110	120,0	108	108
Валовое производство молока	т	1042	1138	993	943	1000	1045	1118	1140
в % к предыдущему году	%	110	109	87	95	106	105	107	102
Поголовье коров	голов	473	475	375	392	400	410	430	430
в % к предыдущему году	%	103	100	79	105	102	103	105	100
Показатели продуктивности сельскохозяйственных животных:									
Надой молока на корову	кг	2222	2426	2369	2405	2500	2550	2600	2650
в % к предыдущему году	%	108	109	98	104	101	102	102	102
Среднесуточный привес КРС	гр	357	334	307	410	450	500	550	660
в % к предыдущему году	%	140	94	92	134	110	111	110	120
Валовые сборы сельскохозяйственных культур									
-зерна	т	633	912	1535	976	990	1000	1020	1020
в % к предыдущему году	%	98	144	168	64	101	101	102	100
Показатели урожайности сельскохозяйственных культур									
-зерновые (в весе после доработки)	ц/га	8,3	10,4	13,8	10,0	10,2	10,6	10,6	10,6
% к предыдущему году	%	106	125	133	75	102	100	100	100
-заготовлено кормов в пересчете на кормовые единицы	ц.к.ед.	15162	16392	16481	16770	17105	17447	17796	18152
к предыдущему году	%		108	101	102	102	102	102	102
-заготовлено кормов в пересчете на кормовые единицы в	ц.к.ед.	18,0	19,1	25,6	25,1	25,5	25,8	26,0	26,0

Показатели	Един. измер.	2006 год	2007 год	2008 год	2009 год	2010 год	2011 год	2012 год	2013 год
расчете на условную голову скота									
к предыдущему году	%		106	134	100	102	101	101	100
<i>Инвестиции</i>									
Объем инвестиций в основной капитал (по крупным и средним предприятиям и индивидуальным застройщикам)	млн.руб.	77,7	115,5	90,9	152,7	250,0	320,0	300,0	250,0
в % к предыдущему году в сопоставимых ценах	%	90,5	129,3	67,5	147,2	151,4	118,5	86,8	78,0
Ввод в эксплуатацию жилых домов за счет всех источников финансирования общей площади	кв. м общей площади	543,1	1038,0	842,5	1500,0	3500,0	1800,0	2000,0	2000,0
в % к предыдущему году в фактических ценах	%	85,6	191,1	81,2	178,0	233,0	51,0	111,0	100,0
<i>Потребительский рынок</i>									
Оборот розничной торговли	млн.руб	212,5	366,3	610,8	584,1	651,6	713,3	850,5	1045,0
в % к предыдущему году в фактических ценах	%	112,2	172,4	166,7	95,6	111,6	109,5	119,2	122,9
Индекс физического объема оборота розничной торговли в % к предыдущему году	%	102,6	160,5	147,8	86,0	100,5	100,9	111,8	117,0
Объем платных услуг населению	млн.руб.	43,2	45,5	37,6	42,6	48,3	56,8	64,7	75,2
в % к предыдущему году в фактических ценах	%	106,8	113,1	82,4	113,3	113,4	117,6	113,9	116,2
Индекс физического объема платных услуг населению в % к предыдущему году	%	92,9	101,1	72,5	99,7	102,1	106,2	103,6	105,7
<i>Жилищно-коммунальное хозяйство</i>									
Действующий тариф на жилищно-коммунальные услуги в расчете на 1 кв.м	руб.мес.	28,9	33,24	70,32	84,38	101,26	116,45	133,92	154,01
Уровень оплаты услуг населением (с газом и электроснабжением)	%	43	41	100,0	100,0	100,0	100,0	100,0	100,0
Процент собираемости платежей граждан за жилищно-коммунальные услуги (без газа и электроснабжения)	%	96	95	100,0	100,0	100,0	100,0	100,0	100,0
<i>Социальная сфера</i>									
Численность постоянного населения (на начало периода)	тыс. чел.	16,3	16,2	16,0	15,9	15,8	15,7	15,8	15,9
Среднемесячная номинальная начисленная заработная плата одного работающего (крупные и средние предприятия)	руб.	5643	6956	9357	11200	13600	15200	16320	19000
в % к предыдущему году	%	131,6	123,3	134,5	119,7	121,4	111,8	107,4	116,4

Показатели	Един. измер.	2006 год	2007 год	2008 год	2009 год	2010 год	2011 год	2012 год	2013 год
<i>Показатели бюджета</i>									
Доходы, всего	млн.руб								
Собственные доходы	млн.руб								
Безвозмездные поступления из бюджетов других уровней	млн.руб								
Расходы, всего	млн.руб								
Дефицит (-), профицит (+) бюджета	млн.руб								
Уровень дотационности бюджета	%								
Поступление налогов, администрируемых налоговыми органами	млн.руб								
в том числе:									
в федеральный бюджет	млн.руб								
в областной бюджет	млн.руб								
в местный бюджет	млн.руб								
<i>Малое предпринимательство</i>									
Количество субъектов малого предпринимательства, всего	единиц	378	412	425	435	450	470	480	490
Удельный вес поступления налогов и сборов от субъектов малого предпринимательства в собственных доходах бюджета муниципального образования	%	29,2	26,7	30,5	32,1	33	33,6	34,1	35

Приложение №1

**Основные показатели, характеризующие
социально-экономическое развитие муниципального района
город Нея и Нейский район**

Показатели	Ед. измер.	2006 год	2007 год	2008 год	2009 год	2010 год	2011 год	2012 год	2013 год
Объем отгруженной продукции по лесному хозяйству и предоставление услуг в этой области	млн.руб.		134,8	146,7	150,6	165,3	204,3	258,6	336,2
в % к предыдущему году в фактических ценах	%			108,8	103,0	110,0	123,5	125,6	130,0
Индекс физического объема в % к предыдущему году	%								
Использование расчетной лесосеки, всего	%	35,4	36,0	36,0	34,0	38,0	40,0	44,0	50,0
в т. ч. по хвойному хозяйству	%	33,5	35,0	34,0	32,0	36,0	39,0	42,0	50,0
Удельный вес прибыльных предприятий	%	63,6	88,9	92,0	94,0	96,0	100,0	100,0	100,0
Сумма прибыли полученная крупными и средними предприятиями	млн.руб.	-6,0	-12,5	-18,7	-10,0	10,0	15,0		
в % к предыдущему году в фактических ценах	%	72,5							
Агропромышленный комплекс									
Реализовано сельскохозяйственной продукции сельскохозяйственными организациями	млн.руб.	16882	21100	22096	15550	25178	25200	25200	26000
в % к предыдущему году в фактических ценах	%	105	125	105	70	162	100	100	103
Произведено (реализовано) скота и птицы на убой в живом весе	т	36,3	53,2	48,2	54,0	55	60	65	70
в % к предыдущему году	%	57,0	146,5	91,0	112,0	102	120,0	108	108
Валовое производство молока	т	1042	1138	993	801,2	914	1045	1118	1140
в % к предыдущему году	%	110	109	87	80,1	114	114	107	102
Поголовье коров	голов	473	475	375	347	354	410	430	430
в % к предыдущему году	%	103	100	79	93	102	116	105	100
Показатели продуктивности сельскохозяйственных животных:									
Надой молока на корову	кг	2222	2426	2369	2158	2492	2550	2600	2650
в % к предыдущему году	%	108	109	98	91	115	102	102	102
Среднесуточный привес КРС	гр	357	334	307	350	398	440	484	580
в % к предыдущему году	%	140	94	92	114	114	111	110	120
Валовые сборы сельскохозяйственных культур									
-зерна	т	633	912	1535	629	800	1000	1020	1020
в % к предыдущему году	%	98	144	168	41	127	125	102	100
Вся посевная площадь (сельхозорганизации)	га	3611	3721	3831	2888	2695	2893	2962	2962
в % к предыдущему году	%	91	103	103	75	93	107	102	100
в том числе									
- зерновые и зернобобовые	га	1126	1118	1398	878	745	943	962	962
в % к предыдущему году	%	106	99	125	63	85	127	102	100
-кормовые культуры	га	2455	2543	2393	2010	1950	1950	2000	2000
в % к предыдущему году	%	84	104	94	84	97	100	103	100
Показатели урожайности сельскохозяйственных культур									
-зерновые (в весе после доработки)	ц/га	8,3	10,4	13,8	10,0	10,2	10,6	10,6	10,6
в % к предыдущему году	%	106	125	133	75	102	100	100	100

Показатели	Ед. измер.	2006 год	2007 год	2008 год	2009 год	2010 год	2011 год	2012 год	2013 год
жилищно-коммунальных услуг (без газа и электроснабжения)									
Размер начисленных субсидий населению на оплату жилых помещений и коммунальных услуг	тыс.руб.								
Задолженность за потребляемую электроэнергию предприятиями и организациями, финансируемыми из бюджетов городов и районов	тыс.руб.								
% оплаты	%								
Задолженность за поставленное топливо	тыс.руб.								

Социальная сфера

Численность постоянного населения (на начало периода)	тыс.чел.	16,3	16,2	16,0	15,9	15,8	15,7	15,8	15,9
в том числе:									
в трудоспособном возрасте	тыс.чел.	9,9	9,8	9,7	9,6	9,5	9,4	9,5	9,6
Численность безработных (на конец периода)	чел.	325	247	324	360	330	250	220	200
Уровень регистрируемой безработицы (на конец периода)	%	4,05	2,98	2,7	3,8	3,2	2,7		
Среднемесячная номинальная начисленная заработная плата одного работающего (крупные и средние предприятия)	руб.	4943,2	6956,4	9356,7	1150,9	1398,3	17380,9	20944	25123
в % к предыдущему году	%	118,9	140,7	134,5	123,0	121,5	124,3	120,5	120,0
Просроченная задолженность по выплате заработной платы	тыс.руб.	-	-	-	-	-	-	-	-
Задолженность по выплате ежемесячного пособия на ребенка за 1997-2000гг. (на конец периода)	тыс.руб.	-	-	-	-	-	-	-	-

Образование

Удельный вес детей, обучающихся в общеобразовательных учреждениях (в % от общей численности детей в возрасте 6-18 лет на конец периода)	%	100,0	100,0	100,0	100,0	100,0	100,0	100,0	100,0
Удельный вес учащихся государственных и муниципальных дневных общеобразовательных учреждений, занимавшихся во вторую смену (на конец периода)	%	-	-	-	-	-	-	-	-
Численность врачей на 10000 человек населения (на конец периода)	чел	27,4	25,5	25,5	25,5	25,5	26,0	26,0	26,0
Численность среднего медицинского персонала на 10000 человек населения (на конец периода)	чел	113,4	101,3	102	102	102	102	102	102
Число больничных коек на 10000 человек населения (на конец периода)	коек	96,5	96,4	96,5	96,5	96,5	96,5	96,5	96,5
Число заболеваний населения по основным группам болезней (на	единиц	1615,1	1813,2	-	-	-	-	-	-

Показатели	Ед. измер.	2006 год	2007 год	2008 год	2009 год	2010 год	2011 год	2012 год	2013 год
1000 человек населения) все болезни									

Бюджет

Доходы, всего	млн. руб								
Собственные доходы	млн. руб								
Безвозмездные поступления из бюджетов других уровней	млн. руб								
Расходы, всего	млн. руб								
Дефицит (-), профицит (+) бюджета	млн. руб								
Уровень дотационности бюджета	%								
Поступление налогов, администрируемых налоговыми органами	млн. руб								
в том числе:									
в федеральный бюджет	млн. руб								
в областной бюджет	млн. руб								
в местный бюджет	млн. руб								
Недоимка по налогам	млн. руб								
в том числе:									
в федеральный бюджет	млн. руб								
в областной бюджет	млн. руб								
в местный бюджет	млн. руб								
Уровень собираемости налогов	%								

Малое предпринимательство

Количество субъектов малого предпринимательства, всего	единиц	378	412	425	435	450	470	480	490
Численность занятых в малом бизнесе	чел	2239	2585	2620	2690	2750	2810	2850	2890
Удельный вес занятых в малом бизнесе в общей численности занятых в экономике	%	25,9	30,4	32,5	33,0	33,3	34,0	35,6	35,0
Поступление налогов и сборов от субъектов малого предпринимательства в местный бюджет	тыс.руб.	8725	11700	15500	16200	17400	18800	19700	20900
Удельный вес поступления налогов и сборов от субъектов малого предпринимательства в собственных доходах бюджета муниципального образования	%	29,2	26,7	30,5	32,1	33	33,6	34,1	35
Размер средств, предусмотренных на поддержку малого предпринимательства в местном бюджете	тыс.руб.	50	50	50	50	62,7	177,5	172,5	177,5
Удельный вес расходов на поддержку малого предпринимательства в общих расходах бюджета муниципального образования	%	0,02	0,02	0,02	0,02	0,04	0,12	0,1	0,07

Приложение 2

Программные мероприятия

N п/п	Наименование мероприятия	Сроки выполнения	Содержание мероприятия	Ожидаемые результаты
1	2	3	4	5
1.	Строительство домостроительного комбината	2013г.	Организация производства комплектов домов	Проектная мощность – 50 000м ² . Ежегодный объем производства комплектов деревянных домов позволит строить 100000 м ² жилых площадей
2.	Расширение деревообрабатывающего производства ИП Штырхунов А.А.	2009г.	Реконструкция приобретенного здания, оснащение производственным оборудованием цехов.	Увеличение объема отгруженной продукции в 3 раза
3.	Модернизация производства по углубленной переработке леса ИП Ваньков А.Ю	2011г.	Оснащение производственным оборудованием цехов.	Увеличение объема отгруженной продукции в 2,5 раза
4.	Организация производства по безотходной и глубокой переработке древесины» на базе производственных мощностей ИП «Стручков В.Б.	2011г.	Модернизация существующего производства, установка современного оборудования	Увеличение объема отгруженной продукции в 2 раза, 10млн. руб. в год
5.	Расширение швейного производства на базе ООО ПКП «Спектр»		Техническое перевооружение	Расширение ассортимента и увеличение объема продукции
6.	Расширение производства ООО «СеверЛес»	2010г.	Установка современного оборудования	
7.	МУП «Номженское ЖКХ»	2008-2010гг.	Установка современного оборудования	Перевод котельной на местные виды топлива
8.	ОГУ «Нейское лесничество»	2008-2010гг	инвестиции в производство	
9.	ГПКО «Костромалес» Нейский филиал	2008-2010гг	основн.фонды пр.назнач., инвестиции в производство	Увеличение объема отгруженной продукции на 30%
10.	ООО «Неятрейд»	2008-2010гг	Основные фонды производственного назначения	Увеличение объема отгруженной продукции на 30%
11.	ООО «Неятеплосеть»	2008-2010гг	Основные фонды производственного назначения	
12.	ОАО «Неяхлеб»	2008-2010гг	Основные фонды производственного назначения	

N п/п	Наименование мероприятия	Сроки выполнения	Содержание мероприятия	Ожидаемые результаты
1	2	3	4	5
13.	ОАО «Вымпел-Коммуникации» Базовая станция сотовой связи «Би-Лайн»	2008-2010гг		Увеличить поголовье птицы – 100 тыс. голов, производство мясных изделий увеличить на 30%.
14.	Поддержка и сопровождение инновационных процессов в системе образования района	2008-2013гг.	<p>Участие в реализации приоритетного национального проекта «Образование»</p> <p>Стимулирование образовательных учреждений, активно внедряющих инновационные образовательные программы</p> <p>Внедрение современных образовательных технологий</p>	<p>Участие пяти образовательных учреждений и получение гранта двумя образовательными учреждениями</p>
			Поощрение лучших учителей	Ежегодно участие одного учителя из района
			Вознаграждение классных руководителей	Повышение уровня воспитательной работы в школах
			Приобретение школьных автобусов	Приобретение 1 автобуса для подвоза обучающихся в школы
			Оснащение общеобразовательных учреждений учебным и учебно-наглядным оборудованием.	Приобретение оборудования для трех кабинетов школ
15.	Обеспечение условий по сохранению и укреплению здоровья учащихся	2008-2010	Приобретение спортивного оборудования и инвентаря	Снижение уровня заболеваемости учащихся. Повышение мотивации здорового образа жизни
		2010-2011	Организация оздоровительных лагерей для детей школьного возраста на базе образовательных учреждений	Снижение уровня заболеваемости учащихся. Повышение мотивации здорового образа жизни
		2008-2009	Дооборудование медицинских кабинетов МОУ СОШ №1, МОУСОШ №2, МДОУ детский сад №1, МДОУ детский сад №6	Приведение кабинетов в соответствие с нормами СанПиНа
16.	Материально-техническое оснащение образовательных учреждений	2008-2013	Замена школьной мебели	Соответствие материально-технического оснащения образовательных учреждений нормам СанПиНа
		2008-2011	Ремонт пищеблоков, замена технологического оборудования МОУСОШ №1, МОУ Коткишевская СОШ	Соответствие материально-технического оснащения образовательных учреждений нормам СанПиНа
		2009-2013	Ремонт и установка водопроводной и канализационной систем: МОУ СОШ №1	Соответствие материально-технического оснащения образовательных учреждений нормам СанПиНа

№ п/п	Наименование мероприятия	Сроки выполнения	Содержание мероприятия	Ожидаемые результаты
1	2	3	4	5
		2008-2010	Капитальный ремонт кровли МОУ СОШ №1, МОУ СОШ №2	Приведения состояния образовательного учреждения в соответствие с нормами СанПиНа
17.		2009г.	Ремонт внутренней системы теплоснабжения МОУ СОШ №3	Приведение системы теплоснабжения в нормативное состояние
18.	Бурение арт. скважин с закольцовкой в существующую сеть г.Нея	2010-2012гг.	Бурение арт. скважин с закольцовкой в существующую сеть г.Нея	Обеспечение населения питьевой водой
19.	Реконструкция устаревших трасс холодного водоснабжения	2011-2012гг.	Постепенная замена устаревших трасс холодного водоснабжения	Приведение в нормативное состояние сетей водоснабжения
20.	Прокладка водопроводных сетей в микрорайоне ЛПХ и больнице	2009-2011гг.	Прокладка водопроводных сетей в микрорайоне ЛПХ и больнице	Приведение в нормативное состояние сетей водоснабжения
21.	Водоснабжение с.Коткишево	2010г.	проектные работы водоснабжение	
22.	Закольцовка артезианской скважины в городскую систему водоснабжения	2009-2010гг.	Закольцовка арт. скважины по ул.Островского средней школы №1 в городскую систему водоснабжения 200 п.м.	Приведение в нормативное состояние сетей водоснабжения
23.	Замена водонапорной башни	2009-2013гг.	Замена водонапорной башни пер. Больничный	
24.	Строительство сетей канализации	2009г.	Строительство сетей канализации от жилого микрорайона Тяговой подстанции до КНС средней школы №1	Приведение очистных сооружений в нормативное состояние
25.	Реконструкция городских очистных сооружений с биологической очисткой	2008-2009гг.	Реконструкция очистных сооружений в районе АРЗ (замена воздуходувок, ремонт напорного коллектора)	Приведение очистных сооружений в нормативное состояние
26.	Строительство напорного коллектора	2009-2010гг.	Строительство напорного коллектора от КНС Районной больницы до КНС по ул.Фрунзе 700п.м.	Приведение очистных сооружений в нормативное состояние
27.	Ремонт Нельшенского моста	2011г.	Ремонт Нельшенского моста	

№ п/п	Наименование мероприятия	Сроки выполнения	Содержание мероприятия	Ожидаемые результаты
1	2	3	4	5
28.	Ремонт и содержание автомобильных дорог (г.Нея)	2008-2013гг.	Ремонт и содержание автомобильных дорог (г.Нея)	
29.	Ремонт и содержание автомобильных дорог (муниципальный район 123км)	2008-2010г	Ремонт и содержание автомобильных дорог (муниципальный район 123км)	
30.	Установка модульной котельной	2010г.	Установка модульной котельной г. Нея, ул Дружбы	
31.	Реконструкция наружных тепловых сетей в г.Нея	2008-2012гг.		Приведение в нормативное состояние сетей теплоснабжения
32.	Модернизация котельной №15	2010г.	Перевод котельной с мазута на местные виды топлива	Экономия финансовых средств
33.	Модернизация котельной в п. Номжа	2010г.	Техническое переоснащение котельной в п. Номжа, перевод на местные виды топлива	Экономия финансовых средств
34.	<i>Реконструкция котельной №6 (Школа-интернат на</i>	<i>2008-2012гг.</i>	<i>эффективное оборудование (замене 4-х котлов) проектно-сметная документация реконструкция</i>	
35.	Капитальный ремонт МУЗ «Нейская РБ»	2009-2013гг	Реконструкция хирургического, родильного, детского отделений	Улучшение качества медицинских услуг
36.	Врачебная амбулатория в п. Номжа	2009-2010	Реконструкция помещений МОУ Номженская СОШ под врачебную амбулаторию	
37.	Ремонт административного здания и трибун стадиона «Спартак»	2013г.	Ремонт административного здания и трибун стадиона «Спартак»	Увеличение количества, занимающихся спортом
38.	Устройство парка отдыха с аттракционами	2010-2011гг.	Устройство парка отдыха с аттракционом	
39.	Реконструкция детского сада под административное здание РОВД	2008г.	Реконструкция детского сада под административное здание РОВД	
40.	Капитальный ремонт здания по ул. Советской,30	2008-2013гг.	Капитальный ремонт здания по ул. Советской,30	
41.	Ремонт кровли, текущий ремонт ККЦ «Дружба»	2010-2013гг	Ремонт кровли, текущий ремонт ККЦ «Дружба»	

N п/п	Наименование мероприятия	Сроки выполне- ния	Содержание мероприятия	Ожидаемые результаты
1	2	3	4	5
42.	Ремонт кровли, текущий ремонт РДК	2009-2010гг	Ремонт кровли, текущий ремонт РДК	
43.	Реконструкция уличного освещения	2010-2011гг.	Реконструкция уличного освещения	
44.	Разработка схем территориального планирования Генеральный план города Генеральные планы поселений	2012-2013гг.	Разработка схем территориального планирования Генеральный план города Нея Генеральные планы сельских поселений: Коткишевского Еленского Михалевского Кужбальского	
45.	Газификация района Программа «социальное развития села Костромской области»	2011-2013г.		Предполагается увеличить объемы производства продукции деревообработки.
46.	Полигон твердых бытовых отходов	2010г.	Строительство полигона твердых бытовых отходов	
47.	Переселение граждан из ветхого жилья	2009-2013гг.	Переселение граждан из ветхого жилья	
48.	Строительство 44-квартирного дома	2010г.	Введение в эксплуатацию 3,1 тыс.м2 жилья	
49.	Развитие малоэтажного строительства		Введение в эксплуатацию тыс.м2 жилья	
50.	ООО «Лотос» Реконструкция, строительство и техперевооружение производств. Объектов	2009-2013г.г.		
51.	СПК «Михали» Реконструкция, строительство и техперевооружение производств. Объектов	2009-2013г.г.		

Приложение №3

**Объемы и источники финансирования с разбивкой по годам
по муниципальному району
город Нея и Нейский район**

**Объемы и источники финансирования с разбивкой по годам
по муниципальному району город Нея и Нейский район, млн.руб**

№ п/п	Наименование проекта, мероприятия	Объем финансирования	Федеральный бюджет	Бюджет муниципал района, городского и сельских поселений	Бюджет Костромской области	Внебюджетные источники
	2009 год					
	2010 год					
	2011 год					
	2012 год					
	2013 год					
	ИТОГО:					
1.	<i>Строительство домостроительного комбината</i>					
	2009 год	275				275
	2010 год	332				332
	2011 год					
	2012 год					
	2013 год					
	ИТОГО:	607				607
2.	<i>Расширение деревообработки-валящего производства ИП Штырхунов А.А.</i>					
	2009 год	1,3	-	-	-	1,3
	2010 год	1,5	-	-	-	1,5
	2011 год	1,6	-	-	-	1,6
	2012 год	-	-	-	-	-
	2013 год	-	-	-	-	-
	ИТОГО:	4,4	-	-	-	4,4
3.	<i>Модернизация производства по углубленной переработке леса ИП Ваньков А.Ю</i>					
	2009 год	0,6	-	-	-	0,6
	2010 год	0,7	-	-	-	0,7
	2011 год	0,6	-	-	-	0,6
	2012 год	-	-	-	-	-
	2013 год	-	-	-	-	-
	ИТОГО:	1,9	-	-	-	1,9
4.	<i>Организация производства по безотходной и глубокой переработке древесины» на базе производственных мощностей ИП «Стручков В.Б</i>					
	2009 год	0,3	-	-	-	0,3
	2010 год	1,5	-	-	-	1,5
	2011 год	1,3	-	-	-	1,3
	2012 год	-	-	-	-	-
	2013 год	-	-	-	-	-
	ИТОГО:		-	-	-	
5.	<i>ООО ПКП «Спектр»</i>					
	2009 год		-	-	-	0,1
	2010 год	0,1	-	-	-	0,1
	2011 год	0,1	-	-	-	0,1
	2012 год	0,1	-	-	-	-
	2013 год	-	-	-	-	-
	ИТОГО:		-	-	-	
6.	<i>ООО «СеверЛес»</i>					
	2009 год		-	-	-	
	2010 год	0,3	-	-	-	0,3
	2011 год	0,3	-	-	-	0,3
	2012 год		-	-	-	

№ п/п	Наименование проекта, мероприятия	Объем финансирования	Федеральный бюджет	Бюджет муниципального района, городского и сельских поселений	Бюджет Костромской области	Внебюджетные источники
	2013 год		-	-	-	
	ИТОГО:		-	-	-	
7.	<i>МУП «Номженское ЖКХ»</i>					
	2009 год	0,4	-	-	-	
	2010 год		-	-	-	
	2011 год		-	-	-	
	2012 год		-	-	-	
	2013 год	-	-	-	-	-
	ИТОГО:		-	-	-	
8.	<i>ОГУ «Нейское лесничество»</i>					
	2009 год	1,0	-	-	-	1,0
	2010 год	1,0	-	-	-	1,0
	2011 год	1,0	-	-	-	1,0
	2012 год	1,0	-	-	-	1,0
	2013 год	-	-	-	-	-
	ИТОГО:		-	-	-	
9.	<i>ГПКО «Костромалес» Нейский филиал</i>					
	2009 год		-	-	-	
	2010 год		-	-	-	
	2011 год		-	-	-	
	2012 год		-	-	-	
	2013 год	-	-	-	-	-
	ИТОГО:		-	-	-	
10.	<i>ООО «Неятрейд»</i>					
	2009 год	0,5	-	-	-	0,5
	2010 год	1,0	-	-	-	1,0
	2011 год	1,0	-	-	-	1,0
	2012 год	1,5	-	-	-	1,5
	2013 год	1,5	-	-	-	1,5
	ИТОГО:		-	-	-	
11.	<i>ООО «Неятеплосеть» основн.фонды пр.назнач</i>					
	2009 год			-	-	-
	2010 год			-	-	-
	2011 год	-	-	-	-	-
	2012 год	-	-	-	-	-
	2013 год	-	-	-	-	-
	ИТОГО:			-	-	-
12.	<i>ОАО «Неяхлеб» техническое переоснащение</i>					
	2009 год		-	-	-	1,0
	2010 год	1,0	-	-	-	1,2
	2011 год	1,2	-	-	-	
	2012 год		-	-	-	1,5
	2013 год	1,5	-	-	-	-
	ИТОГО:		-	-	-	
13.	<i>ОАО «Вымпел-Коммуникации» Базовая станция сотовой связи «Би-Лайн»</i>					
	2009 год		-	-	-	
	2010 год	2,0	-	-	-	2,0
	2011 год		-	-	-	
	2012 год		-	-	-	
	2013 год	-	-	-	-	-
	ИТОГО:		-	-	-	
14.	<i>Поддержка и сопровождение инновационных процессов в системе образования района</i>					

№ п/п	Наименование проекта, мероприятия	Объем финансирования	Федеральный бюджет	Бюджет муниципал района, городского и сельских поселений	Бюджет Костромской области	Внебюджетные источники
	2009 год	2,3	0,8	1,4	0,1	-
	2010 год	2,3	0,8	1,3	0,2	-
	2011 год	2,28	0,8	1,38	0,1	-
	2012 год	2,3	0,8	1,4	0,1	-
	2013 год	2,3	0,8	1,4	0,1	-
	ИТОГО:	11,48	4,00	6,88	0,6	-
15.	<i>Обеспечение условий по сохранению и укреплению здоровья учащихся</i>					
	2009 год	1,9	0,6	0,8	0,5	-
	2010 год	2,1	0,6	1,0	0,5	-
	2011 год	2,74	0,6	1,2	0,94	-
	2012 год	2,1	0,6	1,0	0,5	-
	2013 год	2,1	0,6	1,0	0,5	-
	ИТОГО:	10,94	3,0	5,0	2,94	-
16.	<i>Материально-техническое оснащение образовательных учреждений</i>					
	2009 год	1,3	0,2	0,8	0,3	
	2010 год	1,3	0,2	0,8	0,3	
	2011 год	1,2	0,2	0,8	0,2	
	2012 год	1,2	0,2	0,8	0,2	
	2013 год	1,33	0,2	0,8	0,33	
	ИТОГО:	6,33	1,00	4,00	1,33	-
17	<i>Бурение арт. Скважин с закольцовкой в существующую сеть г.Нея</i>					-
	2009 год	-	-	-	-	-
	2010 год	0,44		0,17	0,27	
	2011 год	0,44		0,17	0,27	
	2012 год					
	2013 год	-				
	ИТОГО	0,88		0,34	0,54	
18	<i>Реконструкция устаревших трасс холодного водоснабжения</i>					
	2009 год					
	2010 год	0,3		0,3		
	2011 год	0,3		0,3		
	2012 год	0,3		0,3		
	2013 год	0,3		0,3		
	ИТОГО	1,2		1,2		
19	<i>Прокладка водопроводных сетей в микрорайоне ЛПХ и больницы</i>					
	2009 год		-	-		-
	2010 год	3,3		3,3		
	2011 год					
	2012 год					
	2013 год					
	ИТОГО	3,3		3,3		
20	<i>Водоснабжение с.Коткишево</i>					
	2009 год	-	-	-	-	-
	2010 год	1,3		3,0	1,0	
	2011 год	1,3		3,0	1,0	
	2012 год	1300	-	3,0	1,0	-
	2013 год	-	-	-	-	-
	ИТОГО:	3,9		9,0	3,0	
21.	<i>Закольцовка арт. Скважины по ул.Островского средней школы №1 в городскую систему водоснабжения 200 п.м.</i>					
	2009 год		-		-	-

№ п/п	Наименование проекта, мероприятия	Объем финансирования	Федеральный бюджет	Бюджет муниципалитета, района, городского и сельских поселений	Бюджет Костромской области	Внебюджетные источники
	2010 год	0,2	-	0,2	-	-
	2011 год	-	-	-	-	-
	2012 год	-	-	-	-	-
	2013 год	-	-	-	-	-
	ИТОГО:	0,2	-	0,2	-	-
22.	<i>Замена водонапорной башины пер. Больничный</i>					
	2009 год			-	-	-
	2010 год	0,5		0,5	-	-
	2011 год			-	-	-
	2012 год		-	-	-	-
	2013 год		-	-	-	-
	ИТОГО:	0,5		0,5		
23.	<i>Строительство сетей канализации от жилого микрорайона тяговой подстанции до КНС средней школы</i>					
	2009 год					
	2010 год	7				
	2011 год					
	2012 год					
	2013 год					
	ИТОГО:	7				
24.	<i>Реконструкция городских очистных сооружений с биологической очисткой (АРЗ) (замена воздуходувок, ремонт напорного коллектора</i>					
	2009 год		-	-		-
	2010 год	2	-	1	1	-
	2011 год	2	-	1	1	-
	2012 год	-	-			-
	2013 год	-	-			-
	ИТОГО:	4	-	2	2	-
25.	<i>Строительство напорного коллектора от КНС Районной больницы до КНС по ул.Фрунзе 700п.м.</i>					
	2009 год					
	2010 год					
	2011 год	1,5	-	-	-	-
	2012 год	-	-	-	-	-
	2013 год	-	-	-	-	-
	ИТОГО:	1,5				
26.	<i>Ремонт Нельшенского моста</i>					
	2009 год		-		-	-
	2010 год		-		-	-
	2011 год	0,6	-	0,6	-	-
	2012 год	0,6	-	0,6	-	-
	2013 год	0,6	-	0,6	-	-
	ИТОГО:	1,8	-	1,8	-	-
27.	<i>Ремонт и содержание автомобильных дорог(Нейский район, 123км)</i>					
	2009 год	0,6	-	0,6	-	-
	2010 год	0,3	-	0,3	-	-
	2011 год	0,5	-	0,5	-	-
	2012 год	0,5	-	0,5	-	-
	2013 год	0,8	-	0,8	-	-
	ИТОГО:	2,7	-	2,7	-	-
28.	<i>Ремонт и содержание автомобильных дорог(г. Ней)</i>					
	2009 год	3,0	-			-
	2010 год	3,0	-			-
	2011 год	-	-	-	-	-

№ п/п	Наименование проекта, мероприятия	Объем финансирования	Федеральный бюджет	Бюджет муниципального района, городского и сельских поселений	Бюджет Костромской области	Внебюджетные источники
	2012 год	-	-	-	-	-
	2013 год	-	-	-	-	-
	ИТОГО:	-	-	-	-	-
29	Установка модульной котельной, г. Нея, ул. Дружбы					
	2009 год					
	2010 год	2,2				2,2
	2011 год					
	2012 год					
	2013 год	-	-	-	-	-
	ИТОГО:	2,2				2,2
30.	Реконструкция наружных тепловых сетей в г.Нея					
	2009 год					
	2010 год	9,6		1,6	8	
	2011 год	4,5		2,25	2,25	
	2012 год					
	2013 год	-	-	-	-	-
	ИТОГО:	9		4,5	4,5	
31.	Модернизация котельной №15 (г.Нея, ул.Дзержинского, 2/1)					
	2009 год					
	2010 год	10,68		4,84	4,84	1,5
	2011 год					
	2012 год					
	2013 год	-	-	-	-	-
	ИТОГО:	10,68		4,84	4,84	1,5
32.	Модернизация здания котельной (п. Номжа)					
	2009 год					
	2010 год	2		0,8	0,8	0,4
	2011 год					
	2012 год					
	2013 год	-	-	-	-	-
	ИТОГО:	2		0,8	0,8	0,4
33.	Капитальный ремонт МУЗ «Нейская РБ»					
	2009 год	8,6	-	3	5,6	-
	2010 год	8,5	-	3,5	5	
	2011 год	8,5	-	3,5	5	
	2012 год	-	-	-	-	-
	2013 год	-	-	-	-	-
	ИТОГО:	25,6	-	10	15,6	
34.	Врачебная амбулатория в поселке Номжа					
	2009 год	0,27		0,27		
	2010 год	0,32	-	-	-	-
	2011 год	-	-	-	-	-
	2012 год	-	-	-	-	-
	2013 год	-	-	-	-	-
	ИТОГО:	0,58		0,27		
35.	Ремонт административного здания и трибун стадиона «Спартак»					
	2009 год	-	-	-	-	-
	2010 год	0,25		0,13	0,13	
	2011 год	0,25		0,13	0,13	
	2012 год					
	2013 год	-	-	-	-	-
	ИТОГО:	0,5		0,25	0,25	

№ п/п	Наименование проекта, мероприятия	Объем финансирувания	Федеральный бюджет	Бюджет муниципал района, городского и сельских поселений	Бюджет Костромской области	Внебюджетные источники
36.	<i>Устройство парка отдыха с аттракционом</i>					
	2009 год	-	-	-	-	-
	2010 год	-	-	-	-	-
	2011 год	-	-	-	-	-
	2012 год	-	-	-	-	-
	2013 год	2,0	-	1,0	-	1,0
	ИТОГО:	2,0	-	1,0	-	1,0
37.	<i>Реконструкция детского сада под административное здание РОВД</i>					
	2009 год	3	3			
	2010 год	3	3			
	2011 год					
	2012 год	-	-	-	-	
	2013 год	-	-	-	-	
	ИТОГО:	6	6			
38.	<i>Капитальный ремонт здания по ул. Советской,30</i>					
	2009 год	-	-	-	-	-
	2010 год	0,5	-	0,5	0,01	-
	2011 год	1	-	0,5	0,5	-
	2012 год	1	-	0,5	0,5	-
	2013 год					
	ИТОГО:	3,5	-	1,5	1	
39.	<i>Ремонт кровли, текущий ремонт ККЦ «Дружба»</i>					
	2009 год	-	-	-	-	-
	2010 год	0,6	-	0,6	-	-
	2011 год					-
	2012 год					-
	2013 год		-			
	ИТОГО:	0,6	-	0,6		
40.	<i>Ремонт кровли, текущий ремонт РДК</i>					
	2009 год	-	-	-	-	-
	2010 год	0,27		0,27		-
	2011 год					-
	2012 год					-
	2013 год					
	ИТОГО:	0,27		0,27	-	
41.	<i>Реконструкция уличного освещения</i>					
	2009 год	-	-	-	-	-
	2010 год	4,5	-	1,1	2,3	1,08
	2011 год					-
	2012 год					-
	2013 год					
	ИТОГО:	4,5	-	1,1	2,3	1,08
43.	<i>Разработка схем территориального планирования</i>					
	2009 год	0,56		0,36	0,21	
	2010 год	-	-	-	-	-
	2011 год	-	-	-	-	-
	2012 год	-	-	-	-	-
	2013 год	-	-	-	-	-
	ИТОГО:	560	-	355	205	
44.	<i>Разработка генеральных планов г.Нея</i>					
	2009 год	-	-	-	-	-
	2010 год	-	-	0,5	-	-
	2011 год	-	-	-	-	-
	2012 год	-	-	-	-	-

№ п/п	Наименование проекта, мероприятия	Объем финансирования	Федеральный бюджет	Бюджет муниципал района, городского и сельских поселений	Бюджет Костромской области	Внебюджетные источники
	2013 год		-	-	-	
	ИТОГО:		-	0,5	-	
45.	<i>Разработка генеральных планов Коткишевского сельского поселения</i>					
	2009 год					
	2010 год	0,43		0,25	0,18	
	2011 год					
	2012 год					
	2013 год					
	ИТОГО:	0,43		0,25	0,18	
46.	<i>Разработка генеральных планов Еленского сельского поселения</i>					
	2009 год	0,43		0,25	0,18	
	2010 год					
	2011 год					
	2012 год					
	2013 год	0,43		0,25	0,18	
	ИТОГО:					
47.	<i>Разработка генеральных планов Михалевского сельского поселения</i>					
	2009 год	-	-	-	-	-
	2010 год	0,22	-	0,14	0,09	
	2011 год	-	-	-	-	
	2012 год	-	-	-	-	
	2013 год	-	-	-	-	
	ИТОГО:	0,22	-	0,14	0,09	
48.	<i>Разработка генеральных планов Кужбальского сельского поселения</i>					
	2009 год	-	-	-	-	-
	2010 год	0,22	-	0,14	0,09	-
	2011 год	-	-	-	-	-
	2012 год	-	-	-	-	-
	2013 год	-	-	-	-	-
	ИТОГО:	0,22	-	0,14	0,09	
49.	<i>Разработка генеральных планов Кужбальского сельского поселения</i>					
	2009 год	-	-	-	-	-
	2010 год	0,3	-	0,15	0,15	-
	2011 год	-	-	-	-	-
	2012 год	-	-	-	-	-
	2013 год	-	-	-	-	-
	ИТОГО:	0,3	-	0,15	0,15	
50.	<i>Газификация района</i>					
	2009 год	-	-	-	-	-
	2010 год	-	-	-	-	-
	2011 год	-	-	-	-	-
	2012 год					
	2013 год					
	ИТОГО:					
51.	<i>Полигон твердых бытовых отходов</i>					
	2009 год	-	-	-	-	-
	2010 год	0,75	-	0,7	0,05	-
	2011 год	-	-	-	-	-
	2012 год					
	2013 год					
	ИТОГО:	0,75		0,7	0,05	
52.	<i>Переселение граждан из ветхого жилья</i>					
	2009 год	-	-	-	-	-
	2010 год	0,22	-	-	0,22	-
	2011 год	-	-	-	-	-

№ п/п	Наименование проекта, мероприятия	Объем финансирования	Федеральный бюджет	Бюджет муниципал района, городского и сельских поселений	Бюджет Костромской области	Внебюджетные источники
	2012 год	-	-	-	-	-
	2013 год	-	-	-	-	-
	ИТОГО:	0,22	-	-	-	-
53.	<i>Развитие малоэтажного строительства</i>					
	2009 год	-	-	-	-	-
	2010 год	10,5	2,1	0,32	0,74	7,4
	2011 год	7,96	3,2	0,64	1,6	2,5
	2012 год	10	4	0,8	2	3,2
	2013 год	-	-	-	-	-
	ИТОГО:	28,46	9,3	1,8	4,3	13,1
54.	<i>ООО «Лотос» Реконструкция, строительство и техпервооружение производств.объектов</i>					
	2009 год	-	-	-	-	-
	2010 год	0,1	-	-	-	0,1
	2011 год	0,1	-	-	-	0,1
	2012 год	0,1	-	-	-	0,1
	2013 год	0,2	-	-	-	0,2
	ИТОГО:	0,5	-	-	-	0,5
55.	<i>Создание площадок на базе СПК «Михали», СПК «Кужбальский» для расширенного производства экологически чистой животноводческой продукции.</i>					
	2009 год	-	-	-	-	-
	2010 год	0,2	-	-	-	0,2
	2011 год	1,5	-	-	-	1,5
	2012 год	0,2	-	-	-	0,2
	2013 год	0,2	-	-	-	0,2
	ИТОГО:	2,1	-	-	-	2,1
56.	<i>Создание площадок на базе СПК «Верхне-Нейское», СПК «Солтановский» для расширенного производства экологически чистой животноводческой продукции</i>					
	2009 год	-	-	-	-	-
	2010 год	0,35	-	-	-	0,35
	2011 год	0,1	-	-	-	0,1
	2012 год	-	-	-	-	-
	2013 год	0,2	-	-	-	0,2
	ИТОГО:	0,65	-	-	-	0,65

Приложение №4

Эффективность программных мероприятий

Приложение № 4

Эффективность программных мероприятий

N п/п	Наименование мероприятия	Срок окупаемости, лет	Число рабочих мест (человек)		Платежи в бюджет				Прибыль (млн. рублей в год)
			Всего	В том числе новых	федеральный	региональный	Бюджет муниципального района	Всего	
1	Строительство домостроительного комбината	3,9	160	160	50	25	2,0	77	250
3	Расширение деревообрабатывающего производства ИП Штырхунов А.А.	2	15	5	0,1	0,2	0,3	0,6	3,0
4.	Модернизация производства по углубленной переработке леса ИП Ваньков А.Ю	2	11	6	0,2	0,7	0,5	1,4	2,2
5.	Организация производства по безотходной и глубокой переработке древесины на базе производственных мощностей ИП «Стручков В.Б.	2,2	19	7	0,2	1,2	0,6	2,0	3,8
6.	ООО ПКП «Спектр» техническое перевооружение	3	35	10	0,8	1,2	0,8	2,8	30,0
7.	ООО «СеверЛес» Расширение производства	2	15	5	0,2	0,7	0,5	1,4	2,5
8.	МУП «Номженское ЖКХ»	3,3	23	-	0,04	0,06	0,2	1,2	9
9.	ОГУ «Нейское лесничество»	4	30	-	1,0	1,5	0,2	3,1	18,3
11	ООО «Неятрейд»	1,0	220	20	0,4	0,6	0,2	1,2	7,0
12	ООО «Неятеплосеть» основн.фонды пр.назнач.	2,3	150	-	0,3	0,5	0,2	1,0	6,5
13	ОАО «Неяхлеб»	3,0	62	-	0,2	0,4	0,2	0,8	3,0
14	ООО «Топгран-2»	4	40	40	1,2	2,0	0,7	3,9	40
15	ООО «Лотос» Реконструкция, строительство и техперевооружение производств.объектов	2	12	12					
16.	СПК «Михали» Реконструкция, строительство и техперевооружение производств.объектов	2	15	15					
17.	СПК «Кужбальский» Реконструкция, строительство и техперевооружение производств.объектов	2	10	10					
Итого по программе			817	260	4,83	8,01	6,1	19,94	277,4

Приложение №5

Инвестиционные проекты

Домостроительный комбинат в п. Еленский Нейского района

Организация - инициатор проекта:	ООО «Производственная компания «Полесье»	
Отрасль	Деревообрабатывающая	
Основные виды продукции:	выпуск комплектов домов	
Форма собственности	Частная	
Руководитель	Куликов С.Б.	
Описание проекта:	Организация производства комплектов домов из клееного бруса, включая столярные изделия и березовый мебельный щит.	
выпуск продукции по видам (ед. изм.)	Объемы производства продукции в год:	
Валовый объем продаж (тыс.руб):	2010г. – 583000 2011г. – 1334000 2012г. – 1533000	2013г. – 1756000 2014г. – 2011000
Прибыль:	2010г. – -71000 2011г. – 188000 2012г. – 257000	2013г. – 319000 2014г. – 387000

Основные финансово-экономические показатели проекта

1. объем инвестиций (соб./ заемные средства) тыс. руб.	650 000	
2. Форма привлечения инвестиций (кредит, продажа доли, пакета акций)	Реализация акций Кредиты	
3. направления инвестиционных вложений, тыс. руб.		
• здания и сооружения	125500	
• оборудование(отечест./ импортное)	385779,3	
• оборотные средства	100000	
• прочее	29000	
4. перечень основного оборудования, приобретаемого в рамках проекта:	Оборудование для линии лесопиления, оборудование для линии домостроения, сортировальная линия и др.	
5. срок окупаемости	47 месяцев	
6. срок выхода на проектную мощность	2011 год	
7. рынок сбыта:	Костромская область, а также близлежащие регионы, входящие в состав Центрального федерального округа.	
8. основные конкуренты:	Другие деревообрабатывающие предприятия: «78 Деревообрабатывающий комбинат» (Нижний Новгород) «Нововятский лесопромышленный комплекс» (Киров) «Тамак» (Тамбов) ГК «Зодчий» (Москва) «Национальная лесоиндустриальная компания»(Вологодская область) «Сокольский ДОК» ГК «Русь» (Санкт-Петербург)	

Расширение деревообрабатывающего производства ИП Штырхунов А.А

Организация - инициатор проекта:	ИП Штырхунов А.А.		
Отрасль	Деревообрабатывающая		
Основные виды продукции:	выпуск разных пиломатериалов		
Форма собственности	Частная		
Руководитель	Штырхунов А.А.,		
Описание проекта:	Реконструкция приобретенного здания, оснащение производственным оборудованием цехов.		
выпуск продукции по видам (ед. изм.)	Объемы производства продукции в год:		
	кол-во	цена, руб.	сумма, тыс.

<ul style="list-style-type: none"> • Пиломатериалы; • Балансы лиственные • Балансы хвойные; • Фанерное сырье; • Дрова топливные. <p>Итого: Выручка, тыс. руб. Прибыль:</p>	<p>6054</p> <p>940</p>
--	--------------------------------------

Основные финансово-экономические показатели проекта

4. объем инвестиций (соб./ заемные средства) тыс. руб.	4400
5. Форма привлечения инвестиций (кредит, продажа доли, пакета акций)	Средства от прибыли
6. направления инвестиционных вложений, тыс. руб.	
<ul style="list-style-type: none"> • здания и сооружения • оборудование(отечест./ импортное) • оборотные средства • прочее 	<p>1000</p> <p>3400</p>
4. перечень основного оборудования, приобретаемого в рамках проекта:	4-х сторонний строгальный станок МВ4015 Сушильная камера СКВК-50Ф
5. срок окупаемости	2 года
6. срок выхода на проектную мощность	2010 год
7. рынок сбыта:	общероссийский
8. основные конкуренты:	<u>Другие деревообрабатывающие предприятия</u>
9. дополнительная информация	

**Модернизация производства по углубленной переработке леса
ИП Ваньков А.Ю**

Организация - инициатор проекта:	ИП Ваньков А.Ю.		
Отрасль	заготовка и углубленная переработка древесины.		
Основные виды продукции:	выпуск новых видов пиломатериалов		
Форма собственности	Частная		
Руководитель	Ваньков А.Ю.,		
Описание проекта:	развитие лесозаготовительного и деревообрабатывающего производства на базе готовых и введения новых производственных мощностей с использованием высокотехнологического оборудования.		
выпуск продукции по видам (ед. изм.)	Объемы производства продукции в год: 2009		
	кол-во	цена, руб.	сумма, тыс.
<ul style="list-style-type: none"> • Пиломатериалы; • Балансы лиственные • Балансы хвойные; • Фанерное сырье; • Дрова топливные. <p>Итого: Выручка, тыс. руб. Прибыль:</p>	<p>830</p> <p>370</p> <p>300</p> <p>250</p> <p>440</p> <p>2190</p> <p>5077,2</p> <p>850</p>	<p>4000</p> <p>560</p> <p>700</p> <p>980</p> <p>250</p> <p>4000</p> <p>560</p> <p>700</p> <p>980</p> <p>250</p> <p>5077,2</p>	<p>3320</p> <p>207,2</p> <p>210</p> <p>1230</p> <p>110</p> <p>5077,2</p>

Основные финансово-экономические показатели проекта

7. объем инвестиций (соб./ заемные средства) тыс. руб.	1900
8. Форма привлечения инвестиций (кредит, продажа доли, пакета акций)	Средства от прибыли
9. направления инвестиционных вложений, тыс. руб. <ul style="list-style-type: none"> • здания и сооружения • оборудование(отечест./ импортное) • оборотные средства 	600 1300
4. перечень основного оборудования, приобретаемого в рамках проекта:	4-х сторонний строгальный станок МВ4015 Сушильная камера СКВК-50Ф
5. срок окупаемости	2 года
6. срок выхода на проектную мощность	2010 год
7. рынок сбыта:	общероссийский
8. основные конкуренты:	Другие деревообрабатывающие предприятия
9. дополнительная информация	

Организация производства по безотходной и глубокой переработке древесины на базе производственных мощностей ИП Стручков В.Б.

Организация - инициатор проекта:	ИП Стручков В.Б.		
Отрасль	заготовка и углубленная переработка древесины.		
Основные виды продукции:	выпуск новых видов пиломатериалов		
Форма собственности	Частная		
Руководитель	Стручков В.Б. 8(49444) 2-23-69.		
Описание проекта:	развитие лесозаготовительного и деревообрабатывающего производства на базе готовых и введение новых производственных мощностей с использованием высокотехнологического оборудования		
выпуск продукции по видам (ед. изм.)	Объемы производства продукции в год: 2011 год		
	кол-во	цена, руб.	сумма, тыс.
• Пиломатериалы;	2150	6500	13975
• Балансы лиственные	1900	960	1824
• Балансы хвойные;	2200	1150	2530
• Фанерное сырье;	1400	1400	1960
• Дрова топливные.	3000	330	990
Итого:	10650		21279
Выручка, тыс. руб.	21279		
Прибыль:	3834		

Основные финансово-экономические показатели проекта

10. объем инвестиций (соб./ заемные средства) тыс. руб.	3100
11. Форма привлечения инвестиций (кредит, продажа доли, пакета акций)	Средства от прибыли
12. направления инвестиционных вложений, тыс. руб. <ul style="list-style-type: none"> • здания и сооружения • оборудование(отечест./ импортное) • оборотные средства 	300 2800
4. перечень основного оборудования, приобретаемого в рамках проекта:	Линия сращивания п/м по длине FGP-16/6 Линия агрегатной переработки тонкомерных сортиментов на п/м «Термит»

5. срок окупаемости	28 месяцев
6. срок выхода на проектную мощность	2011 год
7. рынок сбыта:	общероссийский
8. основные конкуренты:	Другие деревообрабатывающие предприятия
9. дополнительная информация	

Производственная площадка по адресу: 157330, Костромская область, г. Нея, ул. Чайковского, 37 (бывшая производственная площадка ремонтно-строительного цеха)

Собственник (наименование, адрес)	Казна муниципального района город Нея и Нейский район Г. Нея, ул Соловьева,6
Владелец	муниципальная
Форма пользования	
Руководитель (лицо, ответственное за переговоры Ф.И.О., должность. Телефон):	Смирнова С.А.Заведующий отделом по управлению муниципальной собственностью 8(49444)21237
Основные характеристики земельного участка:	
Площадь, (га)	Площадь земельного участка 2 га
Возможность расширения (Да/Нет)	Да
Если Да, то до следующих размеров	Имеется возможность расширения дополнительно на 4 га , за счет прилегающей свободной территории.
Характеристика территории площадки (рельеф, почвы, глубина залегания подземных вод, благоустройство, покрытие т т.д.)	На площадке находятся здания: - здание растворобетонного узла общей площадью 529,1 м2, построенное в 1980 году, кадастровая стоимость земельного участка 86875 руб. - здание конторы со столярной мастерской, общей площадью 870,9 м2, построенное в 1978 году.
Удаленность участка от:	
1. центра города	км 1,5
2. автомагистрали	0,1
3. ж/д станции	1,5
4. речного порта	-
5. жилых строений	
Инженерная инфраструктура:	
1. Наличие ж/д путей (Да/нет, возможность строительства)	Да
2. Обеспечен подъездными путями (Да/Нет)	Да
3. Обеспечен газом (Да, мощность м3/год/Нет, расстояние до газопровода)	нет
4. Источник теплоснабжения (Да, наименование ,мощность/Нет, расстояние до источника)	нет
5. Источник электроснабжения(Да, наименование ,мощность/Нет, расстояние до источника)	Да. Энергообеспечение осуществляется до настоящего времени и находится в исправном состоянии, ввод выполнен кабельной линией.
6. Источник водоснабжения (Да, наименование ,мощность/Нет, расстояние до источника)	нет
7. Близлежащие объекты (промышленные предприятия, их отраслевая принадлежность)	
Предложения собственника	
Аренда (руб./га в год)	5,54 руб/м2
Продажа (руб./га)	52,53 руб/м2
Участие в капитале (Да/Нет)	
Другая форма сотрудничества	

Дополнительная информация:	Имеется железнодорожный тупик и автомобильные подъездные пути
----------------------------	---

Производственная площадка по адресу: 157330, Костромская область, г. Нея, ул. Маяковского, 21а. (здание магазина)

Собственник (наименование, адрес)	Казна муниципального района город Нея и Нейский район Г. Нея, ул Соловьева,6
Владелец	
Форма пользования	
Руководитель (лицо, ответственное за переговоры Ф.И.О., должность, телефон):	Смирнова С.А.Заведующий отделом по управлению муниципальной собственностью 8(49444)21237
Основные характеристики земельного участка:	
Площадь, (га)	1010м2
Возможность расширения (Да/Нет)	нет
Если Да, то до следующих размеров	
Характеристика территории площадки (рельеф, почвы, глубина залегания подземных вод, благоустройство, покрытие т т.д.)	На площадке имеется здание одноэтажное кирпичное общей площадью 380,9 м2, построенное в 1972 году, кадастровая стоимость земельного участка 337208 руб.
Удаленность участка от:	
1. центра города	км 2
2. автомагистрали	0,1
3. ж/д станции	2
4. речного порта	-
5. жилых строений	
Инженерная инфраструктура:	
1. Наличие ж/д путей (Да/нет, возможность строительства)	
2. Обеспечен подъездными путями (Да/Нет)	Да
3. Обеспечен газом (Да, мощность м3/год/Нет, расстояние до газопровода)	Нет
4. Источник теплоснабжения (Да, наименование ,мощность/Нет, расстояние до источника)	Нет
5. Источник электроснабжения(Да, наименование ,мощность/Нет, расстояние до источника)	Да
6. Источник водоснабжения (Да, наименование ,мощность/Нет, расстояние до источника)	Нет
7. Близлежащие объекты (промышленные предприятия, их отраслевая принадлежность)	
Предложения собственника	
Аренда (руб./га в год)	28204 руб/м2
Продажа (руб./га)	45490 руб/м2
Участие в капитале (Да/Нет)	
Другая форма сотрудничества	
Дополнительная информация:	

Производственная площадка по адресу: 157330, Костромская область, г. Нея, ул. Маяковского, 21б. (здание столовой)

Собственник (наименование, адрес)	Казна муниципального района город Нея и Нейский район Г. Нея, ул Соловьева,6
Владелец	Муниципальная собственность
Форма пользования	

Руководитель (лицо, ответственное за переговоры Ф.И.О., должность, телефон):	Смирнова С.А. заведующий отделом по управлению муниципальной собственностью 8(49444)21237
Основные характеристики земельного участка:	
Площадь, (га)	1010м2
Возможность расширения (Да/Нет)	нет
Если Да, то до следующих размеров	
Характеристика территории площадки (рельеф, почвы, глубина залегания подземных вод, благоустройство, покрытие т т.д.)	На площадке имеется здание: одноэтажное кирпичное общей площадью 367,3 м2, построенное в 1972 году, кадастровая стоимость земельного участка 217349 руб.
Удаленность участка от:	
1. центра города	2
2. автомагистрали	0,1
3. ж/д станции	2
4. речного порта	-
5. жилых строений	
Инженерная инфраструктура:	
1. Наличие ж/д путей (Да/нет, возможность строительства)	
2. Обеспечен подъездными путями (Да/Нет)	Да
3. Обеспечен газом (Да, мощность м3/год/Нет, расстояние до газопровода)	Нет
4. Источник теплоснабжения (Да, наименование ,мощность/Нет, расстояние до источника)	Нет
5. Источник электроснабжения(Да, наименование ,мощность/Нет, расстояние до источника)	Да
6. Источник водоснабжения (Да, наименование ,мощность/Нет, расстояние до источника)	
7. Близлежащие объекты (промышленные предприятия, их отраслевая принадлежность)	
Предложения собственника	
Аренда (руб./га в год)	7183,06 руб/м2
Продажа (руб./га)	28963,97 руб/м2
Участие в капитале (Да/Нет)	
Другая форма сотрудничества	
Дополнительная информация:	

Земельные участки в кв. 19, комплексная жилая застройка

Двух и трехэтажное жилищное строительство и объекты соцкультбыта 157330, Костромская область, г. Нея, ул. Чапаева

Собственник (наименование, адрес)	Государственная собственность
Владелец	
Форма пользования	
Руководитель (лицо, ответственное за переговоры Ф.И.О., должность. Телефон):	Виноградова Г.В. заведующий отделом архитектуры и градостроительства собственностью 8(49444)21770
Основные характеристики земельного участка:	
Площадь, (га)	Площадь земельного участка 2,86 га
Возможность расширения (Да/Нет)	Да
Если Да, то до следующих размеров	Имеется возможность расширения дополнительно на 5,25 га , за счет сноса жилых зданий.
Характеристика территории площадки (рельеф, почвы, глубина залегания подземных вод, благоустройство, покрытие т т.д.)	Рельеф спокойный, грунты – песчаные, залегание грунтовых вод 1.5-2.0 м
Удаленность участка от:	
1. центра города	1,0

2. автомагистрали	2,0
3. ж/д станции	1,0
4. речного порта	-
5. жилых строений	
Инженерная инфраструктура:	
1. Наличие ж/д путей (Да/нет, возможность строительства)	-
2. Обеспечен подъездными путями (Да/Нет)	Да
3. Обеспечен газом (Да, мощность м3/год/Нет, расстояние до газопровода)	нет
4. Источник теплоснабжения (Да, наименование ,мощность/Нет, расстояние до источника)	Да
5. Источник электроснабжения(Да, наименование ,мощность/Нет, расстояние до источника)	Да.
6. Источник водоснабжения (Да, наименование ,мощность/Нет, расстояние до источника)	да
7. Близлежащие объекты (промышленные предприятия, их отраслевая принадлежность)	-
Предложения собственника	
Аренда (руб./га в год)	
Продажа (руб./га)	
Участие в капитале (Да/Нет)	
Другая форма сотрудничества	
Дополнительная информация:	

Земельные участки в кв. 20, комплексная жилая застройка

Двух и трехэтажное жилищное строительство и объекты соцкультбыта 157330, Костромская область, г. Нея, ул. Фрунзе-Дзержинского

Собственник (наименование, адрес)	Государственная собственность
Владелец	
Форма пользования	
Руководитель (лицо, ответственное за переговоры Ф.И.О., должность. Телефон):	Виноградова Г.В. заведующий отделом архитектуры и градостроительства собственностью 8(49444)21770
Основные характеристики земельного участка:	
Площадь, (га)	Площадь земельного участка 2,0 га
Возможность расширения (Да/Нет)	Да
Если Да, то до следующих размеров	Имеется возможность расширения дополнительно на 22,5 га , (с частичным поэтапным сносом существующей застройки).
Характеристика территории площадки (рельеф, почвы, глубина залегания подземных вод, благоустройство, покрытие т т.д.)	Рельеф спокойный, грунты – песчаные, залегание грунтовых вод 1.5-2.0 м
Удаленность участка от:	км
1. центра города	1,0
2. автомагистрали	2,0
3. ж/д станции	1,0
4. речного порта	-
5. жилых строений	
Инженерная инфраструктура:	
1. Наличие ж/д путей (Да/нет, возможность строительства)	-
2. Обеспечен подъездными путями (Да/Нет)	Да
3. Обеспечен газом (Да, мощность м3/год/Нет, расстояние до газопровода)	нет

4. Источник теплоснабжения (Да, наименование ,мощность/Нет, расстояние до источника)	Да
5. Источник электроснабжения(Да, наименование ,мощность/Нет, расстояние до источника)	Да.
6. Источник водоснабжения (Да, наименование ,мощность/Нет, расстояние до источника)	да
7. Близлежащие объекты (промышленные предприятия, их отраслевая принадлежность)	-
Предложения собственника	
Аренда (руб./га в год)	
Продажа (руб./га)	
Участие в капитале (Да/Нет)	
Другая форма сотрудничества	
Дополнительная информация:	

Создание площадок на базе СПК «Михали», СПК «Кужбальский» для расширенного производства экологически чистой животноводческой продукции (мясо, молоко).

Организация - инициатор проекта:	Администрация муниципального района город Нея и Нейский район, СПК «Михали», СПК «Кужбальский»
Отрасль	Сельское хозяйство
Основные виды продукции:	Молоко, мясо
Форма собственности	Частная
Руководитель	Начальник управления сельского хозяйства –Шульков Владимир Михайлович Председатель СПК «Михали» - Лебедева Людмила Борисовна,

	Председатель СПК «Кужбальский»- Долидович Наталья Александровна		
Описание проекта:	Строительство фермы на 600 голов КРС молочно-мясного направления, Строительство откормочной площадки на 400 голов, покупка племенного скота и приобретение сельскохозяйственной техники		
выпуск продукции по видам (ед. изм.)	Объемы производства продукции в год:		
	Количество, тонн	Цена реализации за 1 тонну, руб.	Выручка от реализации, млн.руб.
молоко	2400	10000	24
мясо	300	100000	30

Основные финансово-экономические показатели проекта

1. объем инвестиций (соб./ заемные средства) тыс. руб.	100000
2. Форма привлечения инвестиций (кредит, продажа доли, пакета акций)	Частные инвестиции
3. направления инвестиционных вложений, тыс. руб.	
• здания и сооружения	42000
• оборудование(отечест./ импортное)	30000
• техника	10000
• спорт	18000
4. перечень основного оборудования, приобретаемого в рамках проекта:	
5. срок окупаемости	2 года
6. срок выхода на проектную мощность	
7. рынок сбыта:	Города – Кострома, Москва, другие регионы России
8. основные конкуренты:	Сельскохозяйственные предприятия области

Создание площадок на базе СПК «Верхне-Нейское», СПК «Солтановский» для расширенного производства экологически чистой животноводческой продукции (мясо, молоко).

Организация - инициатор проекта:	Администрация муниципального района город Нея и Нейский район, СПК «Верхне-Нейское», СПК «Солтановский»		
Отрасль	Сельское хозяйство		
Основные виды продукции:	Молоко, мясо		
Форма собственности	Частная		
Руководитель	Начальник управления сельского хозяйства – Шульков Владимир Михайлович Председатель СПК «Верхне-Нейское» - Семенюта Андрей Юрьевич, Председатель СПК «Солтановский»- Минаков Владимир Петрович		
Описание проекта:	Строительство фермы на 600 голов КРС молочно-мясного направления, Строительство откормочной площадки на 400 голов, покупка племенного скота и приобретение сельскохозяйственной техники		
выпуск продукции по видам (ед. изм.)	Объемы производства продукции в год:		
	Количество, тонн	Цена реализации за 1	Выручка от реализации,

		тонну, руб.	млн.руб.
молоко	2400	10000	24
мясо	300	100000	30
	x	x	54

Основные финансово-экономические показатели проекта

1. объем инвестиций (соб./ заемные средства) тыс. руб.	100000
2. Форма привлечения инвестиций (кредит, продажа доли, пакета акций)	Частные инвестиции
3. направления инвестиционных вложений, тыс. руб.	
• здания и сооружения	42000
• оборудование(отечест./ импортное)	30000
• техника	10000
• скот	18000
4. перечень основного оборудования, приобретаемого в рамках проекта:	4-х сторонний строгальный станок МВ4015 Сушильная камера СКВК-50Ф
5. срок окупаемости	2 года
6. срок выхода на проектную мощность	
7. рынок сбыта:	Города – Кострома, Москва, другие регионы России
8. основные конкуренты:	Сельскохозяйственные предприятия области

Создание площадок на базе СПК «Вожеговский» для расширенного производства экологически чистой животноводческой продукции (мясо, молоко), продукции растениеводства (семена многолетних трав)

Организация - инициатор проекта:	Администрация муниципального района город Нея и Нейский район, СПК «Вожеговский»		
Отрасль	Сельское хозяйство		
Основные виды продукции:	Молоко, мясо		
Форма собственности	Частная		
Руководитель	Начальник управления сельского хозяйства –Шульков Владимир Михайлович Председатель СПК «Вожеговский» - Леонова Ольга Анатольевна		
Описание проекта:	Строительство фермы на 500 голов КРС молочно-мясного направления, Строительство откормочной площадки на 300 голов, покупка племенного скота, приобретение сельскохозяйственной техники, строительство сушильно-сортировального комплекса		
выпуск продукции по видам (ед. изм.)	Объемы производства продукции в год:		
	Количество, тонн	Цена реализации за 1 тонну, руб.	Выручка от реализации, млн.руб.
молоко	2000	10000	20
мясо	230	100000	23
семена многолетних трав	30	150000	4,5
			47,5

Основные финансово-экономические показатели проекта

1. объем инвестиций (соб./ заемные средства) тыс. руб.	150000
2. Форма привлечения инвестиций (кредит, продажа доли, пакета акций)	Частные инвестиции
3. направления инвестиционных вложений, тыс. руб.	
• здания и сооружения	50000
• оборудование(отечест./ импортное)	50000
• техника	35000
• спорт	15000
4. перечень основного оборудования, приобретаемого в рамках проекта:	
5. срок окупаемости	2 года
6. срок выхода на проектную мощность	
7. рынок сбыта:	Города – Кострома, Москва, другие регионы России
8. основные конкуренты:	Сельскохозяйственные предприятия области